




**Gobierno
de Chile**

**DUODÉCIMO REPORTE
SEGURIDAD CIUDADANA
REGIÓN METROPOLITANA
MAYO 2011**

**Fuente: Intendencia RM a partir de datos entregados
por Carabineros y Policía de Investigaciones
29 de Junio de 2011**

REPORTE SEGURIDAD CIUDADANA

Región Metropolitana – Mayo 2011



1. Reporte Mayo 2011
 - a. Delitos de Mayor Connotación Social (DMCS) –Incluye Delitos en el Espacio Públicos
 - b. Violencia Intrafamiliar
 - c. Ley de Drogas
2. 2% del Fondo Nacional de Desarrollo Regional a Seguridad Ciudadana
3. Conclusiones



1.a. REPORTE –DELITOS CON MAYOR CONNOTACIÓN SOCIAL

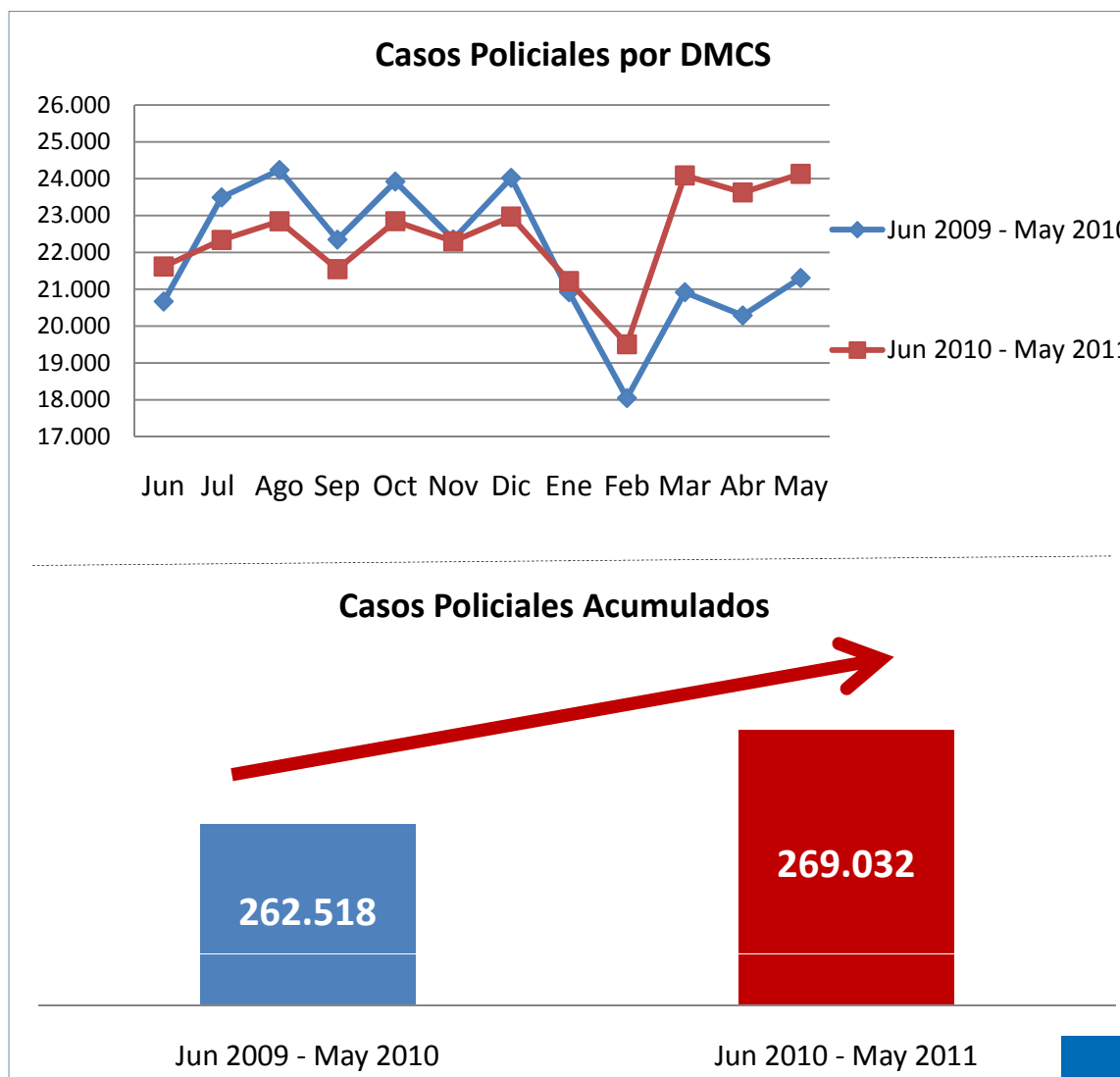
Cifras agregadas: Casos policiales comparados últimos dos años



✓ **13%** aumentaron los casos policiales por DMCS el mes de **mayo** con respecto a igual mes en el año 2010, lo que equivale a 2.826 casos más

✓ **Un 28%** de este aumento se explica por un incremento en las detenciones.

✓ Los casos policiales acumulados en los últimos 12 meses **han aumentado en un 2,5%** con respecto al año anterior




Fuente: Intendencia RM a partir de datos de Carabineros y PDI

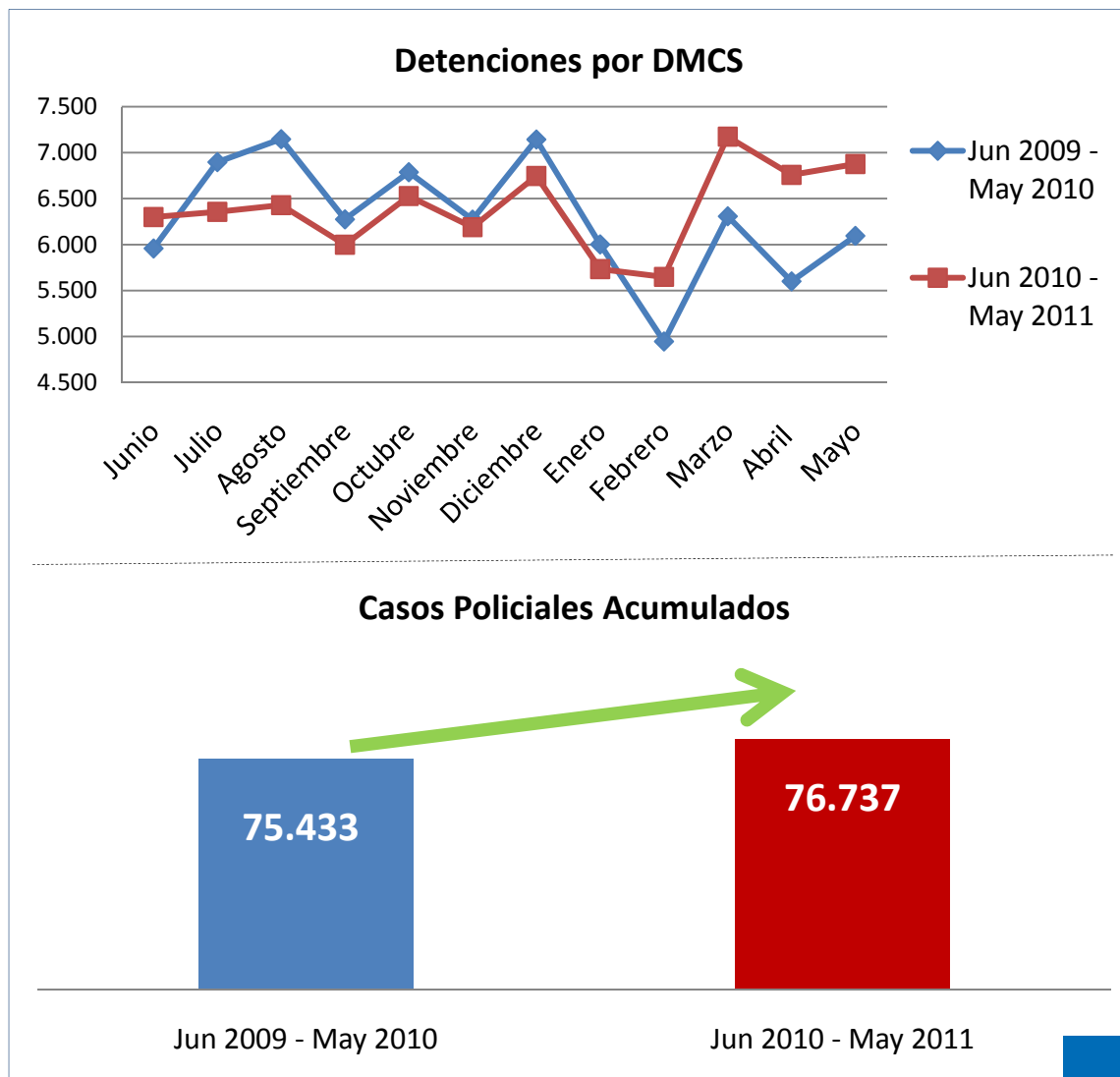


1.a. REPORTE – DELITOS CON MAYOR CONNOTACIÓN SOCIAL

Detenidos



- ✓ **13%** aumentaron los detenidos comparando mayo de 2010 y 2011, dado especialmente por los delitos de lesiones, hurto y delitos en el espacio público
- ✓ Desde febrero se registra una tendencia al aumento en las detenciones
- ✓ **1,7%** han **aumentado** los detenidos si se compara el año móvil



Fuente: Intendencia RM a partir de datos de Carabineros y PDI



1.a. REPORTE – DELITOS CON MAYOR CONNOTACIÓN SOCIAL

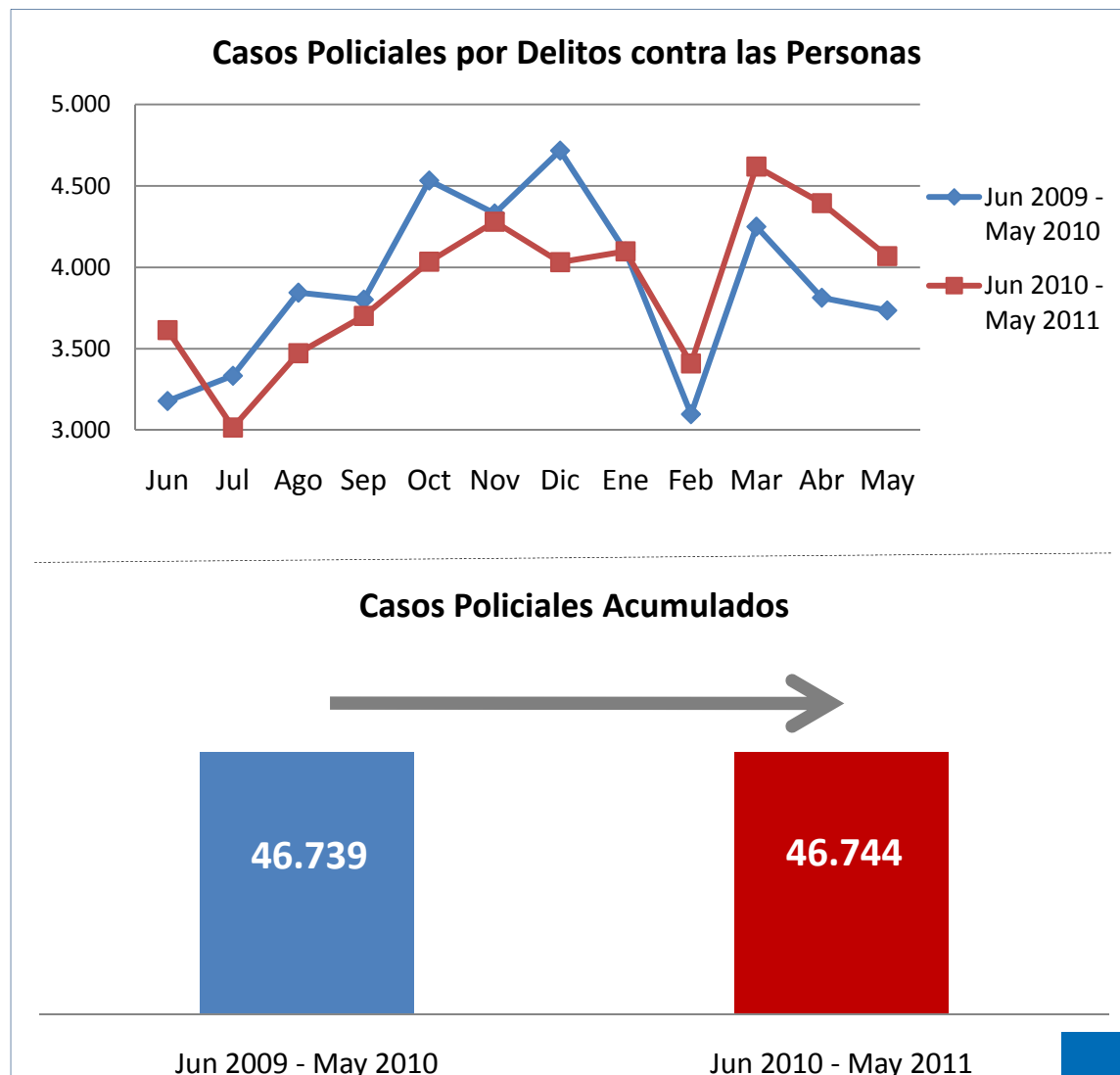


Desagregación: Casos policiales por delitos contra las personas

✓ 9% aumentaron los casos policiales por delitos contra las personas comparando mayo de 2010 y 2011, equivalentes a **333 casos**

✓ El incremento está explicado principalmente por el **aumento de detenciones por lesiones**

✓ Los casos de los dos últimos años no muestran cambios



Fuente: Intendencia RM a partir de datos de Carabineros y PDI

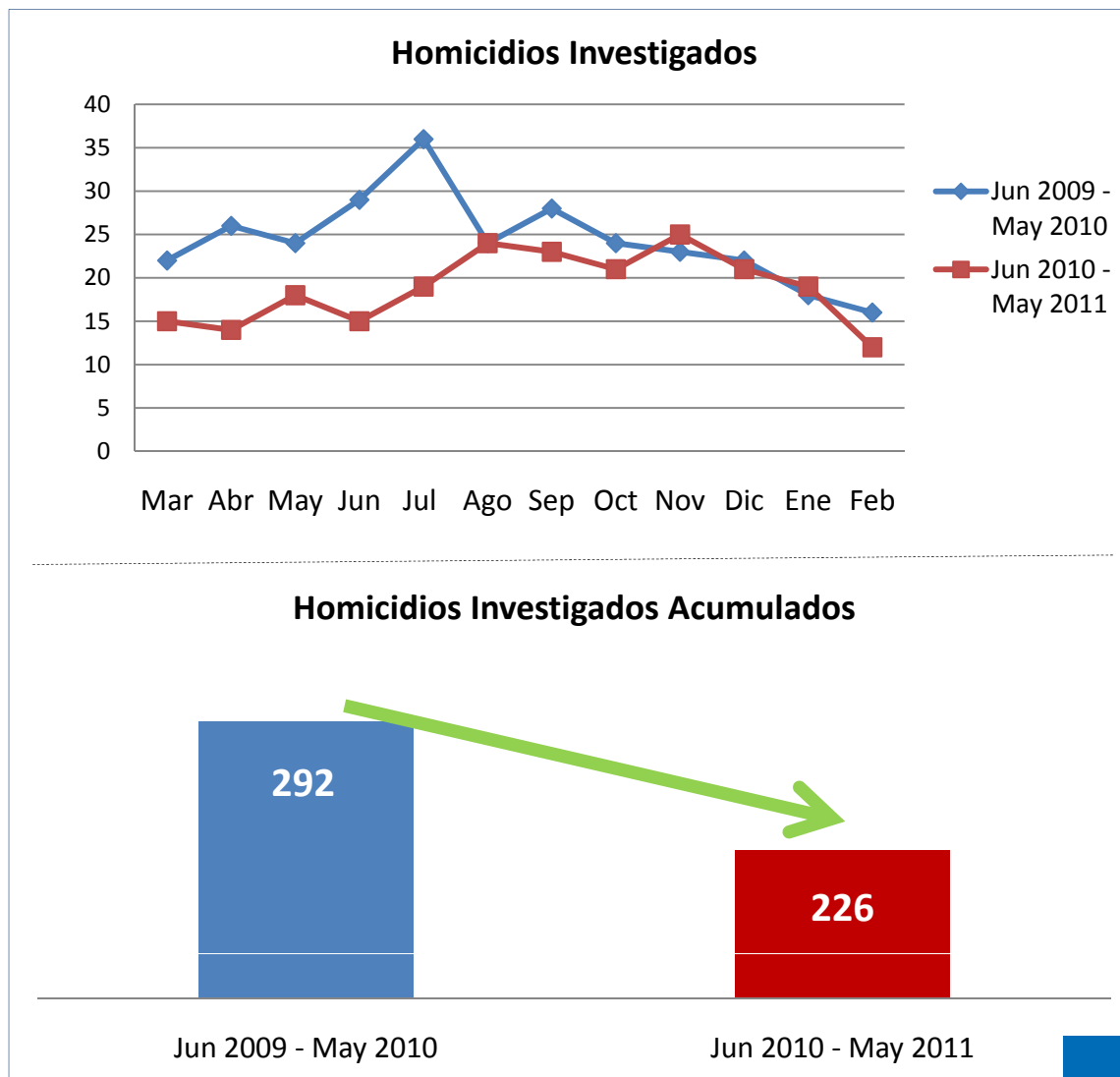


1.a. REPORTE – DELITOS CON MAYOR CONNOTACIÓN SOCIAL

Desagregación: Homicidios investigados




- ✓ En mayo de 2011 se registran **4 homicidios menos** que en igual mes del 2010, lo que equivale a una disminución del **25%**
- ✓ En los últimos tres meses, se mantienen los buenos resultados registrados el año 2010
- ✓ **23%** es la disminución al comparar los dos últimos años móviles, **66 homicidios menos**



Fuente: Intendencia RM a partir de datos de Carabineros y PDI

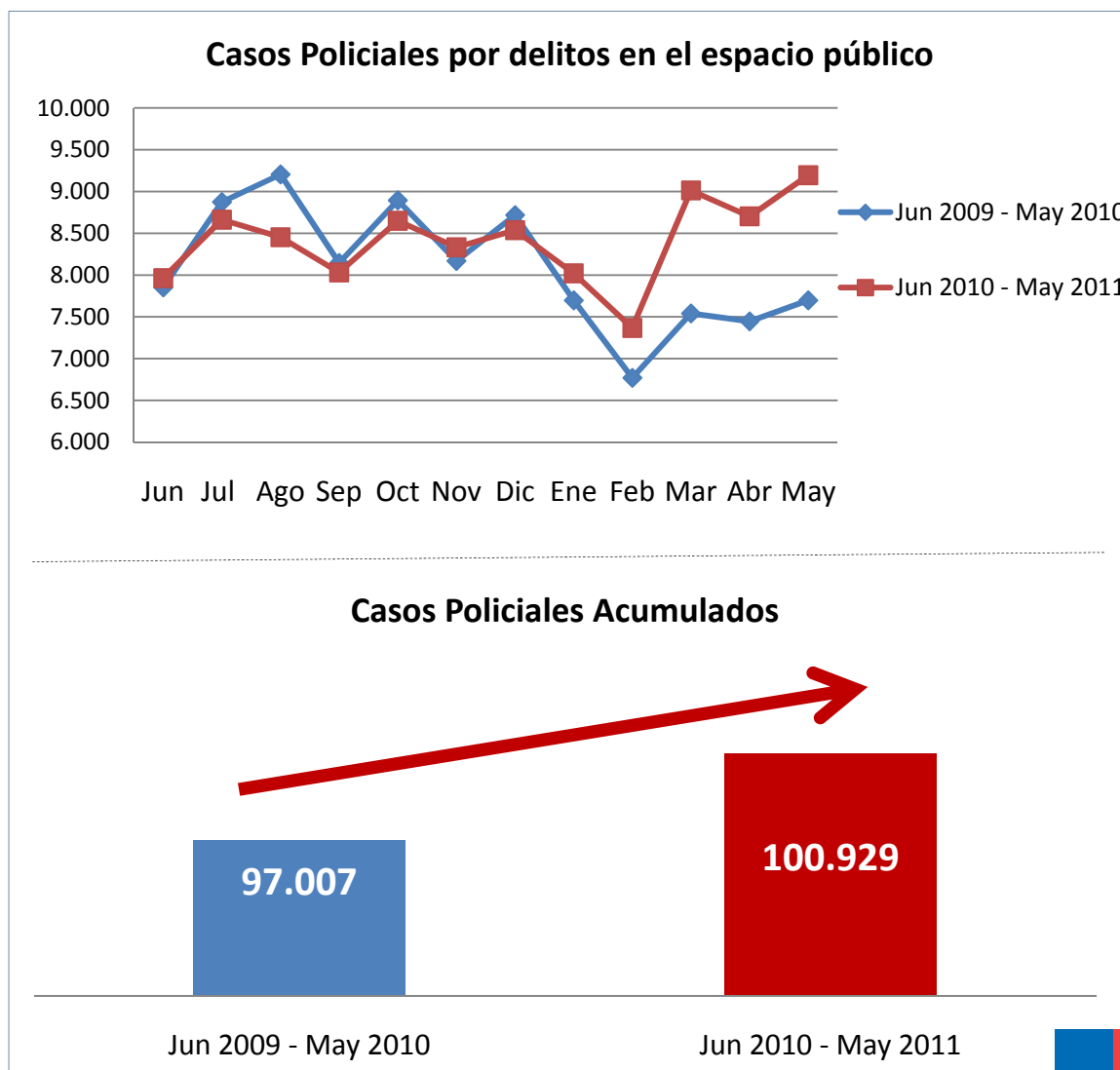




1.a. REPORTE – DELITOS EN LOS ESPACIOS PÚBLICOS

Cifras agregadas: Casos policiales comparados últimos dos años

- ✓ **19% aumentaron** los casos policiales el mes de **mayo** con respecto al año 2010
- ✓ Se registra la **cifra más alta** de casos policiales **desde agosto de 2009**
- ✓ **43% del incremento** se explica en un por el aumento de los **robos con intimidación o violencia**
- ✓ Los aumentos en las **detenciones sólo explican un 9%** del aumento total
- ✓ **4% han aumentado con respecto** al año móvil anterior



Fuente: Intendencia RM a partir de datos de Carabineros y PDI

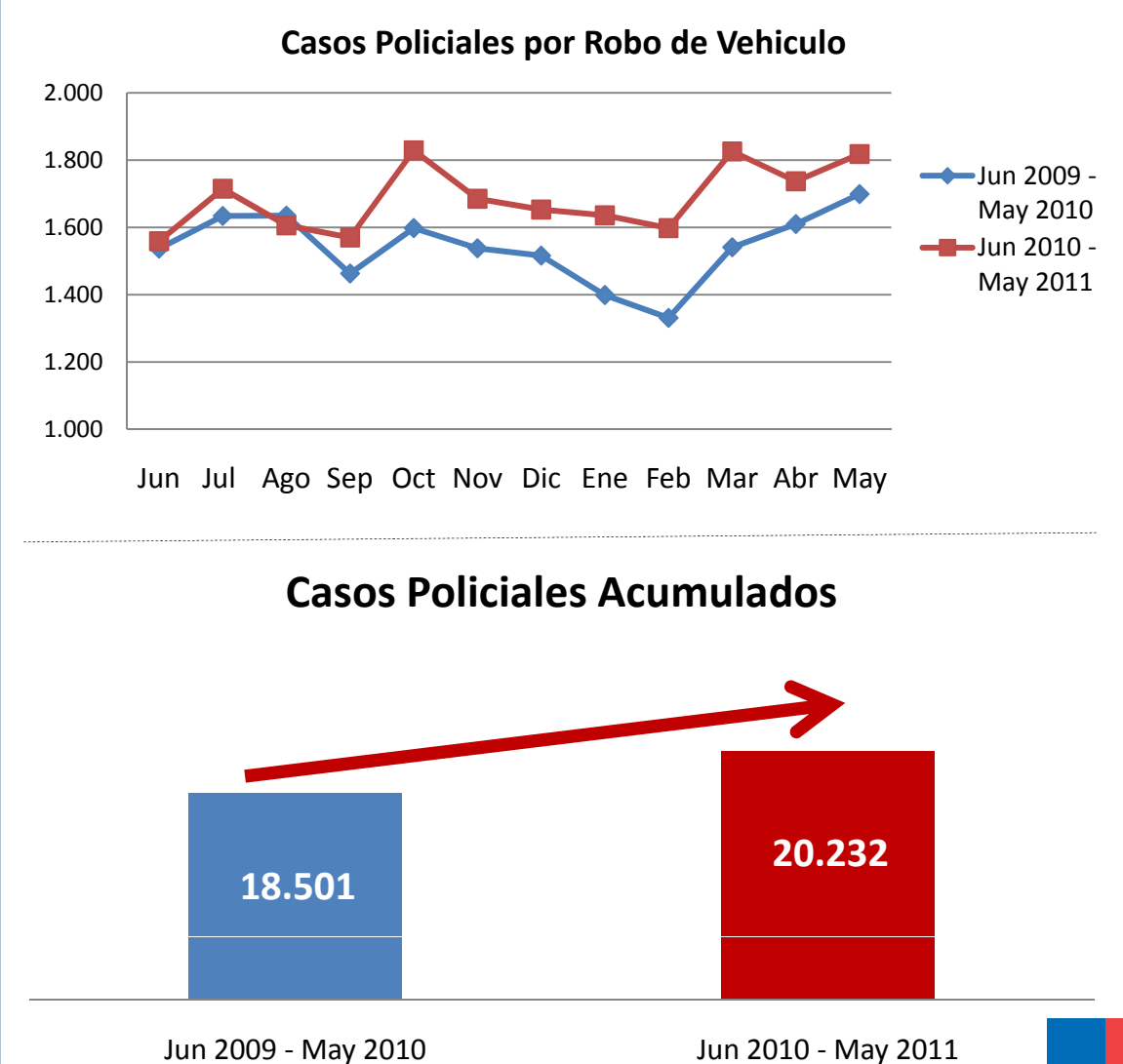




1.a. REPORTE – DELITOS EN LOS ESPACIOS PÚBLICOS

Desagregación: Casos policiales por robo de vehículos


- ✓ **7% aumentaron** los casos policiales el mes de mayo con respecto al año 2010
- ✓ Se acorta la brecha respecto a meses anteriores
- ✓ **9% han aumentado** con respecto al **año móvil anterior**
- ✓ **10% aumentaron las detenciones** en mayo respecto al mismo mes en 2010



Fuente: Intendencia RM a partir de datos de Carabineros y PDI



1.a. REPORTE – DELITOS CON MAYOR CONNOTACIÓN SOCIAL




Resumen (Incluye Delitos en el Espacio Público)

	DELITO	VARIACIÓN % MAYO 2010 – 2011	VARIACIÓN MAYO 2010-2011	VARIACIÓN % JUNIO-MAYO 2009-10 vs 2010-11
	<ul style="list-style-type: none"> ✓ 13% aumentaron los DMCS en mayo ✓ 25% disminuyeron los homicidios investigados en mayo, presentando una disminución de 22,6% en el último año ✓ 19,5% aumentan los delitos en el espacio público en mayo ✓ 7% aumentó el robo de vehículos, manteniendo la tendencia negativa ✓ Los DMCS en el último año móvil aumentan en 2,5%, y los delitos en el espacio público han aumentado en 4% 	Homicidios investigados	-25% ↓	-4
	Robo con violencia o intimidación	27% ↑	644	-3,1% ↓
	Delitos contra las personas	9%	333	0% →
	Delitos en el espacio público	19%	1.498	4% ↑
	Robo de vehículo	7%	119	9% ↑
	Total DMCS	13%	2.826	2,5%

1.b. REPORTE –VIOLENCIA INTRAFAMILIAR

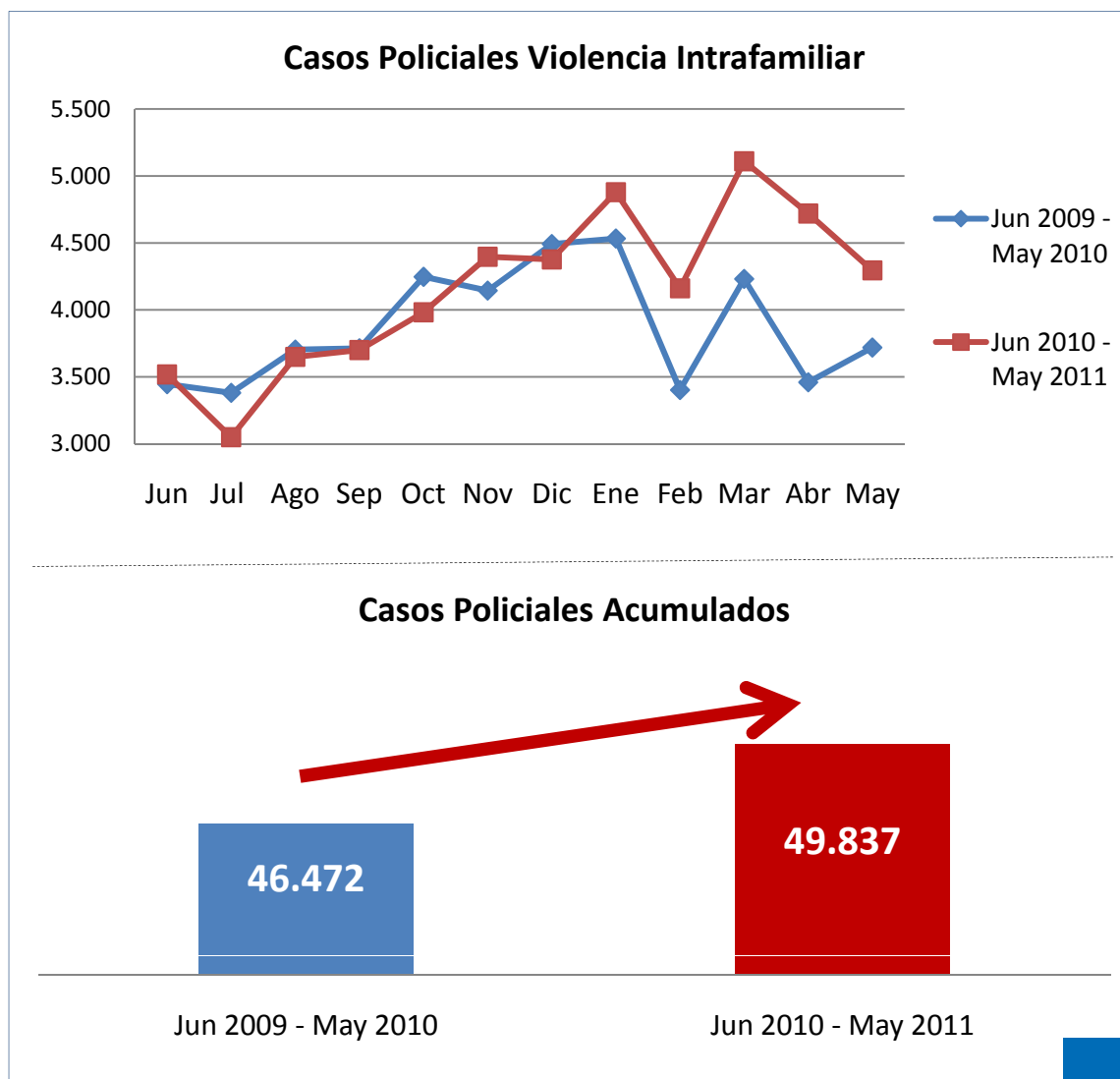
Cifras agregadas: Casos policiales comparados últimos dos años



✓ **15% aumentaron** los casos policiales el mes de **mayo** con respecto al año 2010, lo que se explica en un **15%** por el **incremento de las detenciones**

✓ Los casos policiales por Violencia Intrafamiliar entre **enero y mayo** presentan una **tendencia al alza**

✓ **7% han aumentado** con respecto al año móvil anterior, que corresponde a **3.365 casos**



Fuente: Intendencia RM a partir de datos de Carabineros y PDI



1.c. REPORTE – LEY DE DROGAS

Decomisos

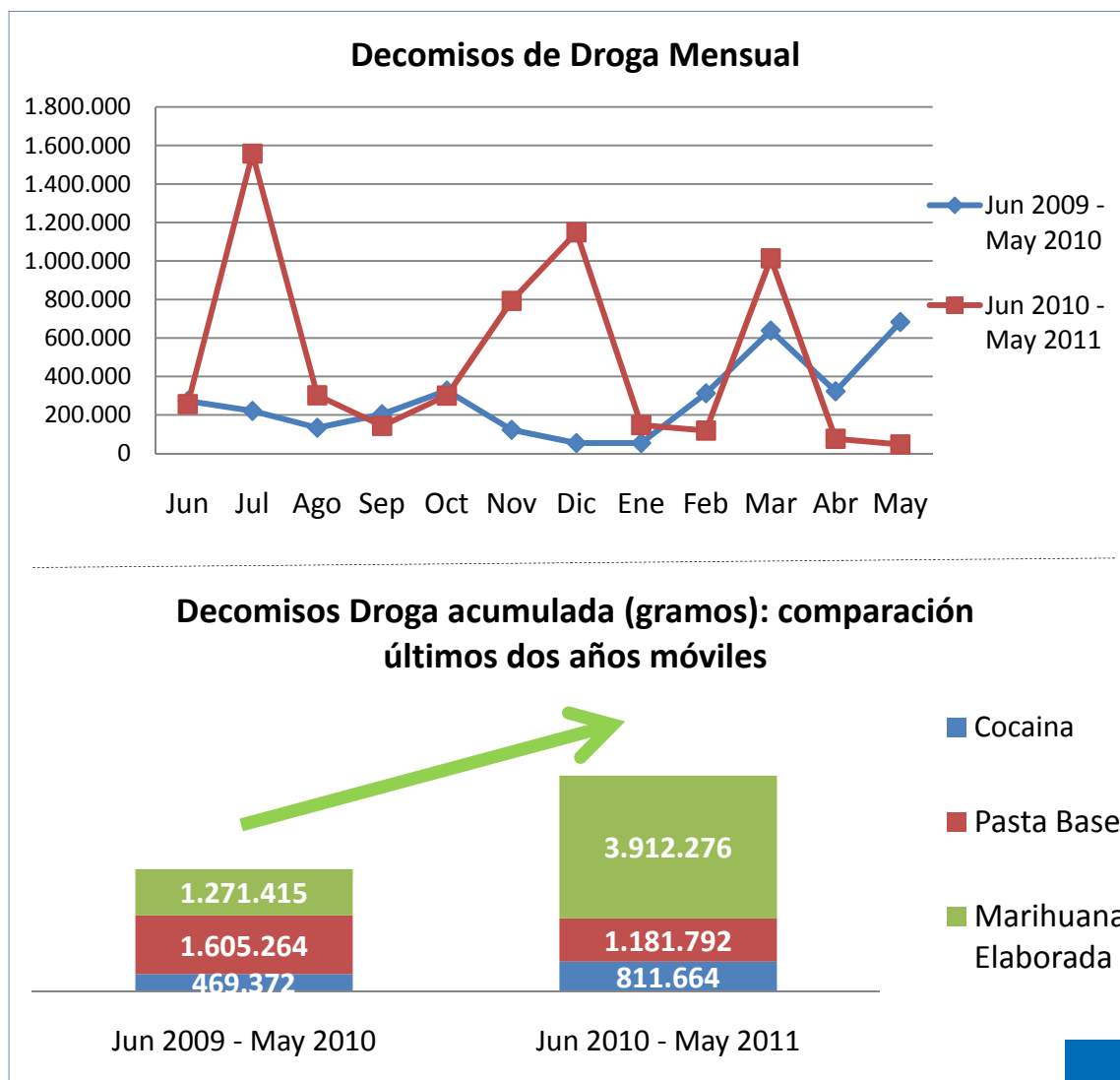


✓ **93% disminuyen** los decomisos del mes de **mayo** de 2011 en relación a 2010.

✓ Se registra el nivel de incautación **más bajo desde enero 2009**

✓ Las mayores **disminuciones** se registran en las incautaciones de **marihuana y pasta bBase**

✓ **76%** han aumentado los decomisos en el último año móvil, equivalentes a **2,5 toneladas adicionales**



Fuente: Intendencia RM a partir de datos de Carabineros y PDI





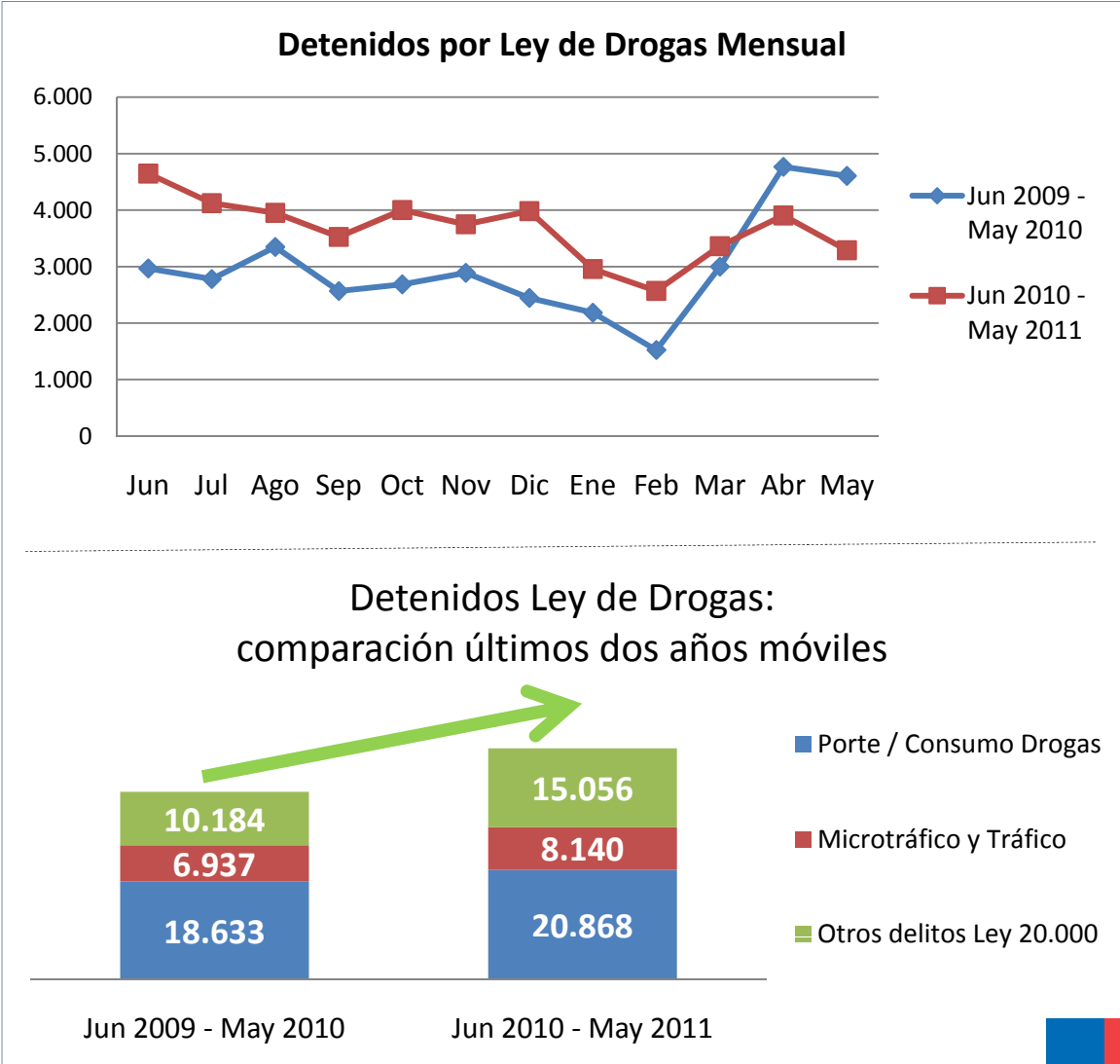
1.c. REPORTE – LEY DE DROGAS

Detenciones

✓ **29% disminuyeron las detenciones** por Ley de Drogas en mayo de 2011 en relación a 2010, **546 detenciones menos**

✓ **23% ha aumentado** en el último año móvil los detenidos por Ley de Drogas, **8.310 personas adicionales**

✓ En los últimos 12 meses se han detenido a **8.140** personas por delitos de tráfico y microtráfico.




Fuente: Intendencia RM a partir de datos de Carabineros y PDI





1.c. REPORTE –LEY DE DROGAS

Resumen

DELITO	VARIACIÓN MAYO 2010 – 2011	VARIACIÓN % JUNIO-MAYO 2009-10 vs 2010-11
Detenidos Ley de Drogas	-29% 	23% 
Decomisos Droga	-93% 	76% 

Fuente: Intendencia RM a partir de datos de Carabineros y PDI

QUE IMPLICA




DROGA	MILES DE GRAMOS INCAUTADOS (MARZO)	DAÑO NARCOTRÁFICO (US\$ M)
Cocaína	5,8	124
Pasta Base	12,8	96
Marihuana	28,5	61
Total	76,1	281



2. 2% DEL FNDR A SEGURIDAD

Objetivos principales fondos



Postulación dirigido a municipios y entidades públicas en tres áreas de acción




1. Prevención situacional: Mejorar espacios públicos de manera de menor exposición al riesgo (cámaras, luminarias, casetas seguridad, alarmas comunitarias, etc)

2. Prevención psicosocial: Apoyo grupos vulnerables, evitando violencia y otorgando oportunidades

3. Reinserción y rehabilitación: Herramientas y apoyo laboral y social

Se aprobaron 122 proyectos por mil 654 millones de pesos


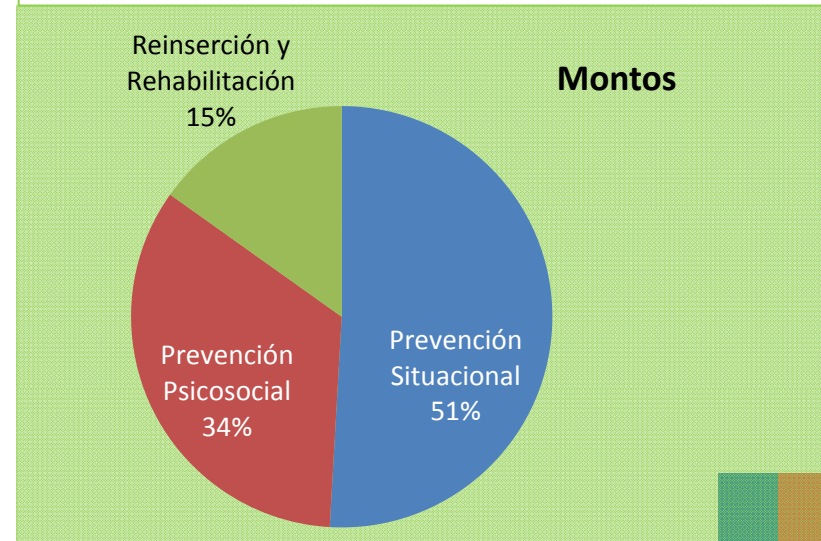
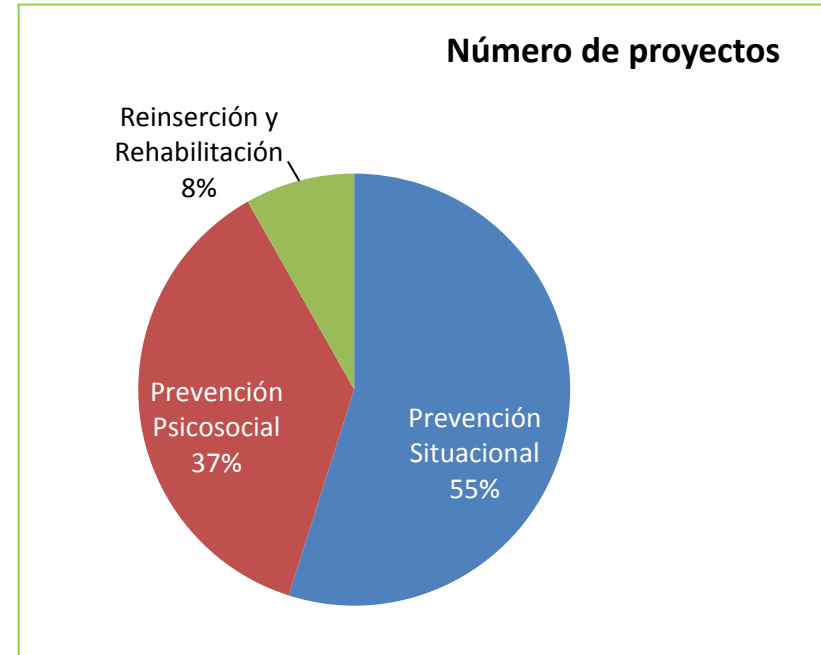





2. 2% DEL FNDR A SEGURIDAD

Repartición de fondos por objetivo

En número de proyectos y montos, la mayor parte de ellos fue a prevención situacional



3. CONCLUSIONES



- ✓ **13% aumentaron** los delitos de mayor connotación social (**DMCS**) en mayo
- ✓ **25% disminuyeron los homicidios** en el último mes, completando **66 personas asesinadas** menos que en 2010
- ✓ **7%** aumentó el **robo de automóviles**
- ✓ **93% disminuyeron los decomisos de droga**, que implica un **daño al narcotráfico** que alcanza los **280 mil dólares** en mayo
- ✓ Por primera vez se repartió con gran éxito el **2%** del **FNDR** a proyectos de seguridad, unos **mil 600 millones en la implementación de 122 iniciativas**
- ✓ Estos fondos permitirán disminuir la exposición en espacios públicos, la vulnerabilidad social y reinsertar personas que han cumplido condenas





**Gobierno
de Chile**

www.gob.cl