



**QUINTO REPORTE  
SEGURIDAD CIUDADANA  
REGIÓN METROPOLITANA  
OCTUBRE 2010**

**Fuente: Carabineros y Policía de Investigaciones**

# REPORTE SEGURIDAD CIUDADANA

## REGIÓN METROPOLITANA - OCTUBRE 2010



GOBIERNO DE  
**CHILE**  
INTENDENCIA REGIÓN  
METROPOLITANA DE SANTIAGO



1. Delitos contra las personas
2. Violencia intrafamiliar
3. Delitos contra la propiedad
4. Ley de Drogas
5. Ley de Alcoholes

# 1. Delitos contra las personas RM

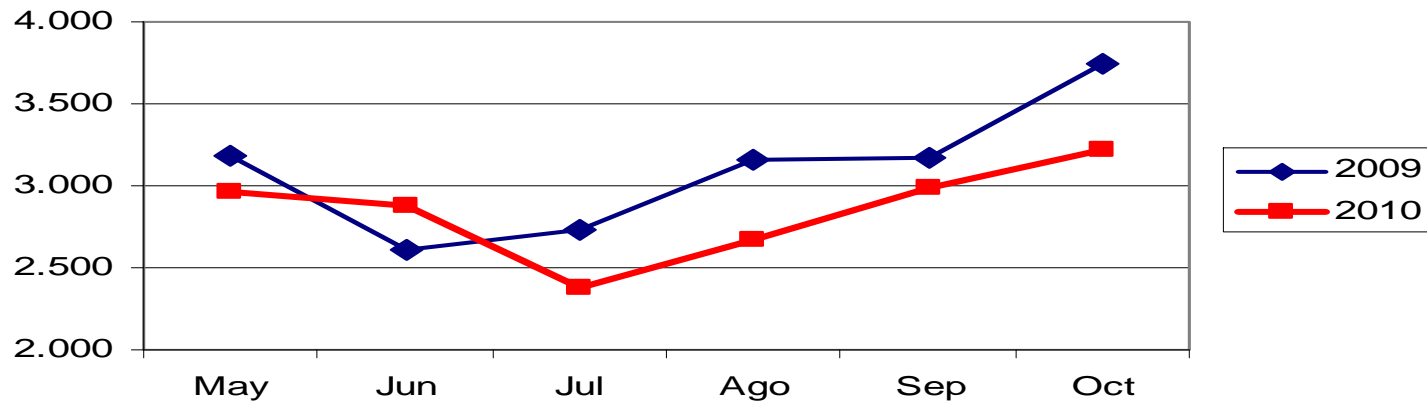
Denuncias Mayo a Octubre 2009 v/s Mayo a Octubre 2010



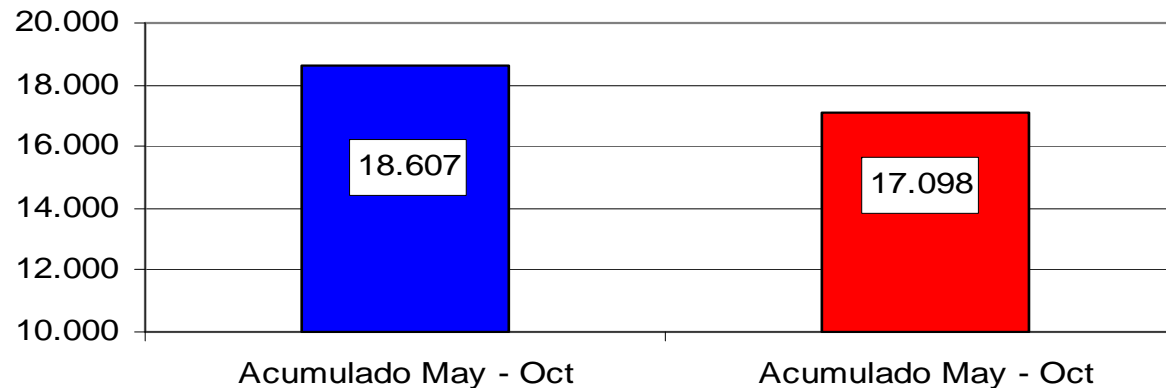
GOBIERNO DE  
**CHILE**  
INTENDENCIA REGIÓN  
METROPOLITANA DE SANTIAGO



## Denuncias delitos contra las personas Últimos seis meses



## Delitos contra las personas Últimos seis meses



**Fuente:**  
Denuncias  
Carabineros /  
PDI

**Obs:** En delitos  
contra las  
personas se  
incluyen  
denuncias por  
lesiones y  
violación.

Se incluyen  
además  
homicidios  
investigados  
por PDI

# 1. Delitos contra las personas RM

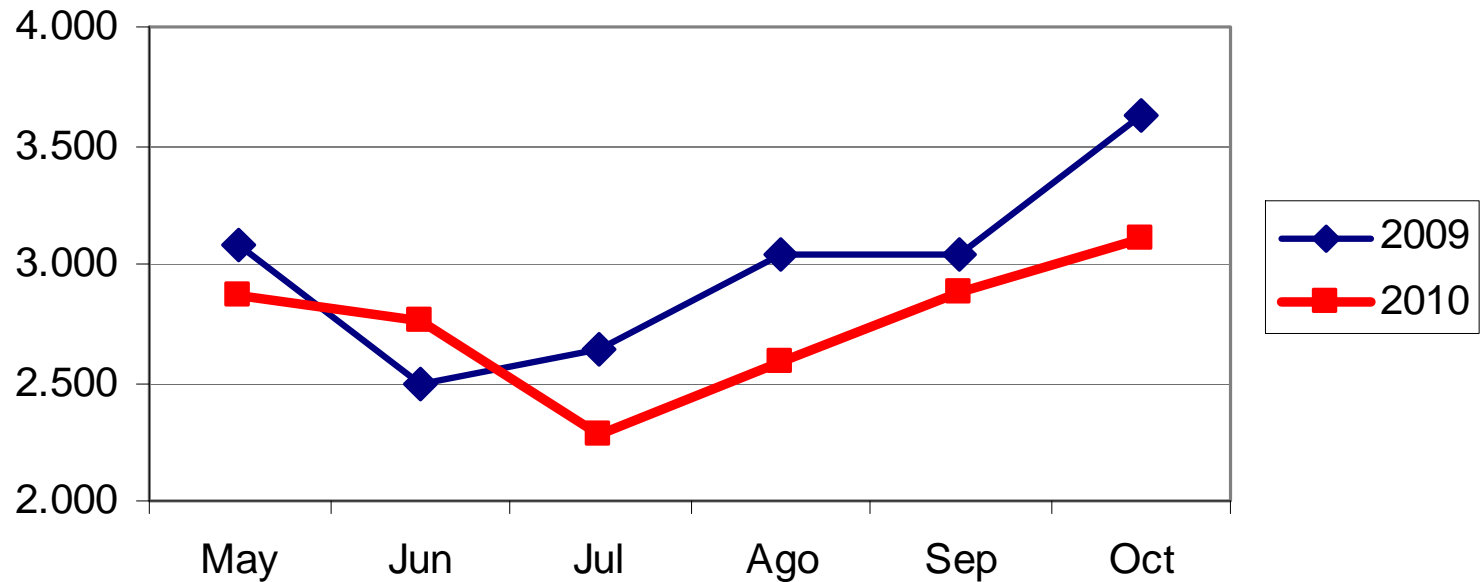
Denuncias Mayo a Octubre 2009 v/s Mayo a Octubre 2010



GOBIERNO DE  
**CHILE**  
INTENDENCIA REGIÓN  
METROPOLITANA DE SANTIAGO



## Lesiones Últimos seis meses



**Fuente:** Denuncias Carabineros / PDI

**Obs:** Denuncias por lesiones incluyen lesiones leves, graves y menos graves.

# 1. Delitos contra las personas RM

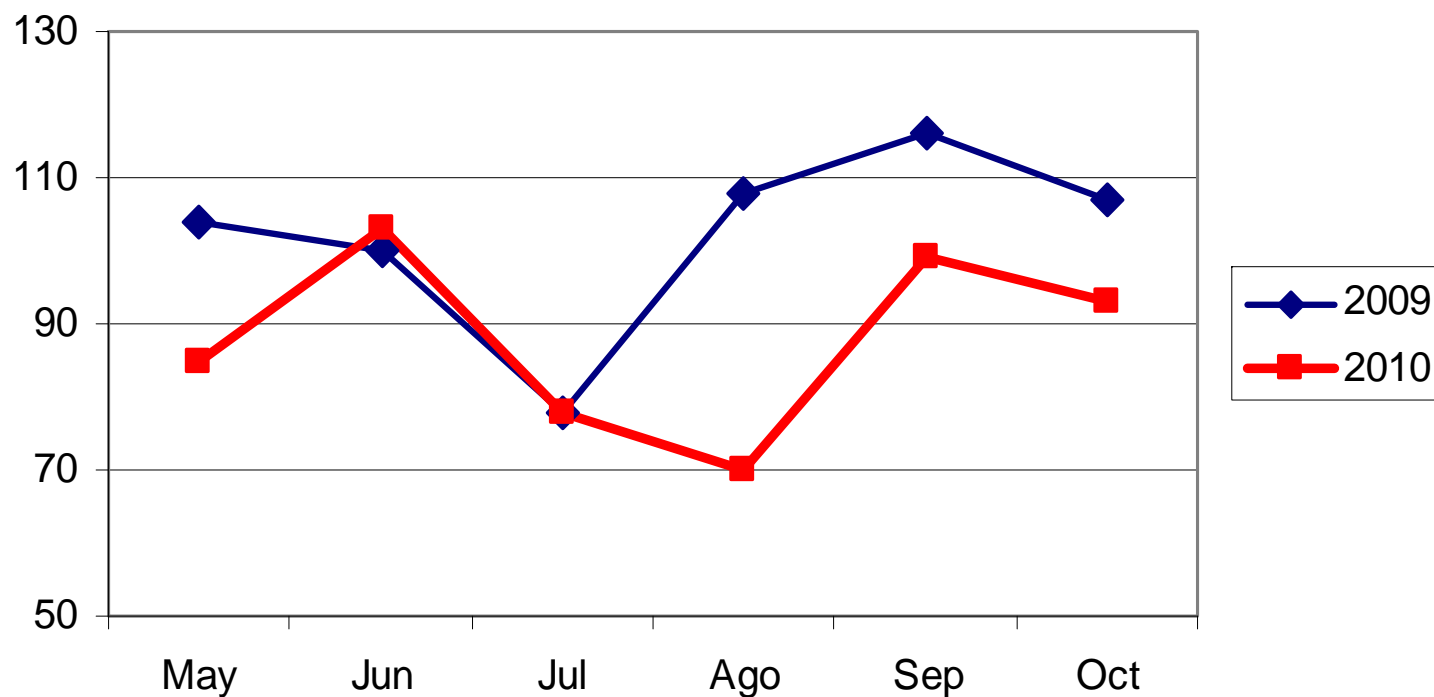
Denuncias Mayo a Octubre 2009 v/s Mayo a Octubre 2010



GOBIERNO DE  
**CHILE**  
INTENDENCIA REGIÓN  
METROPOLITANA DE SANTIAGO



## Violaciones Últimos seis meses



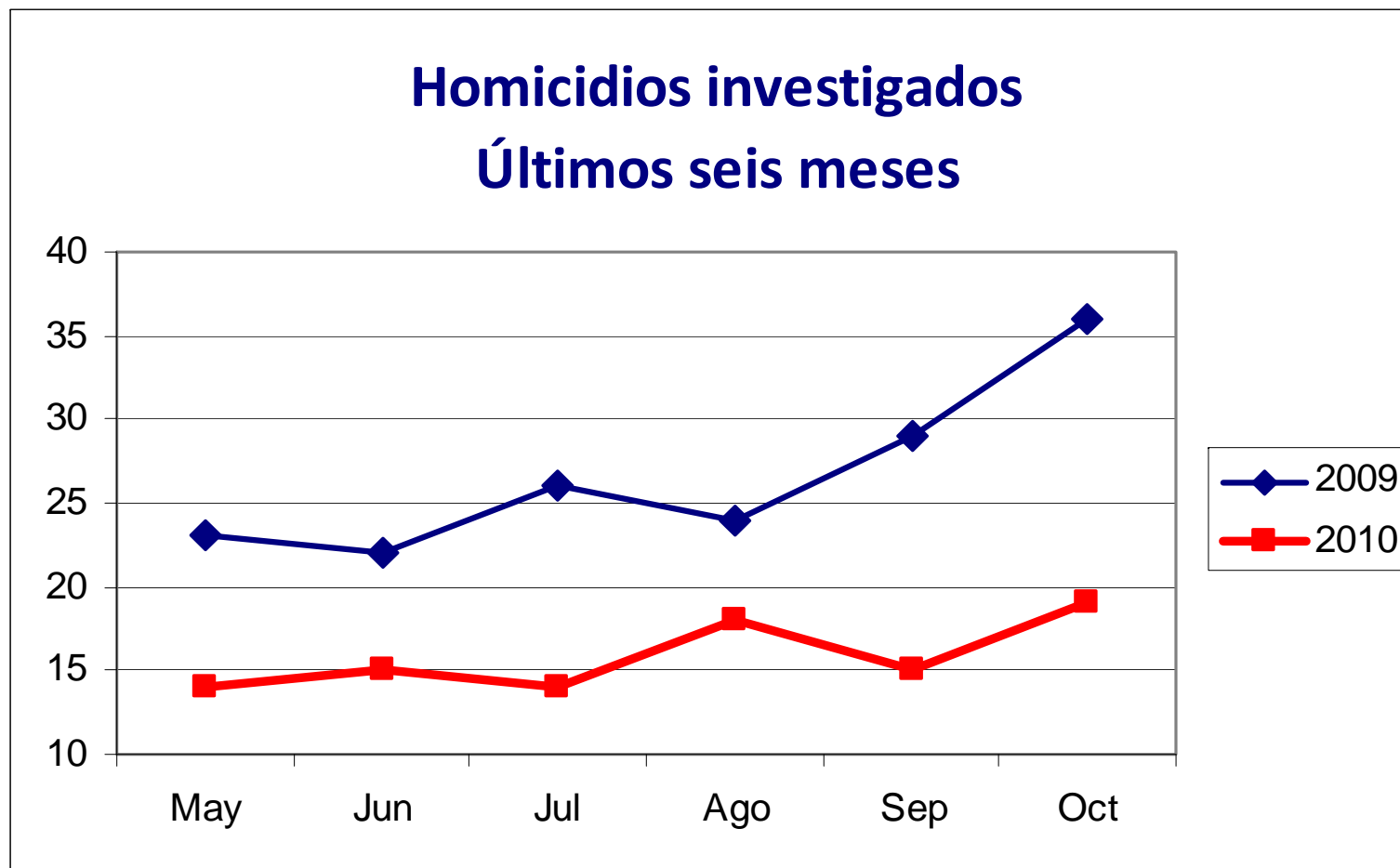
Fuente: Denuncias Carabineros / PDI

# 1. Delitos contra las personas RM

Denuncias Mayo a Octubre 2009 v/s Mayo a Octubre 2010



GOBIERNO DE  
**CHILE**  
INTENDENCIA REGIÓN  
METROPOLITANA DE SANTIAGO



Fuente: PDI

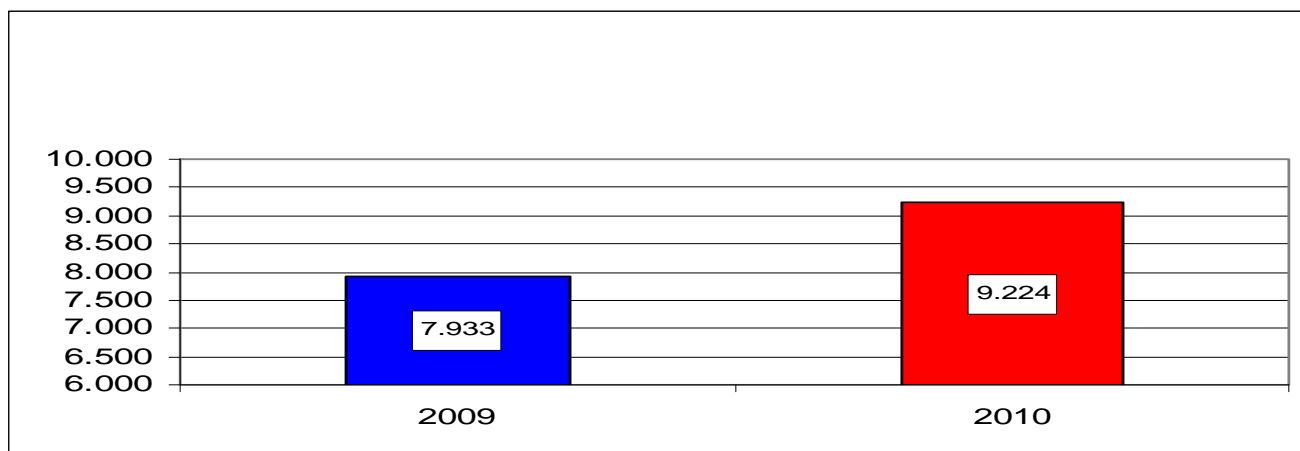
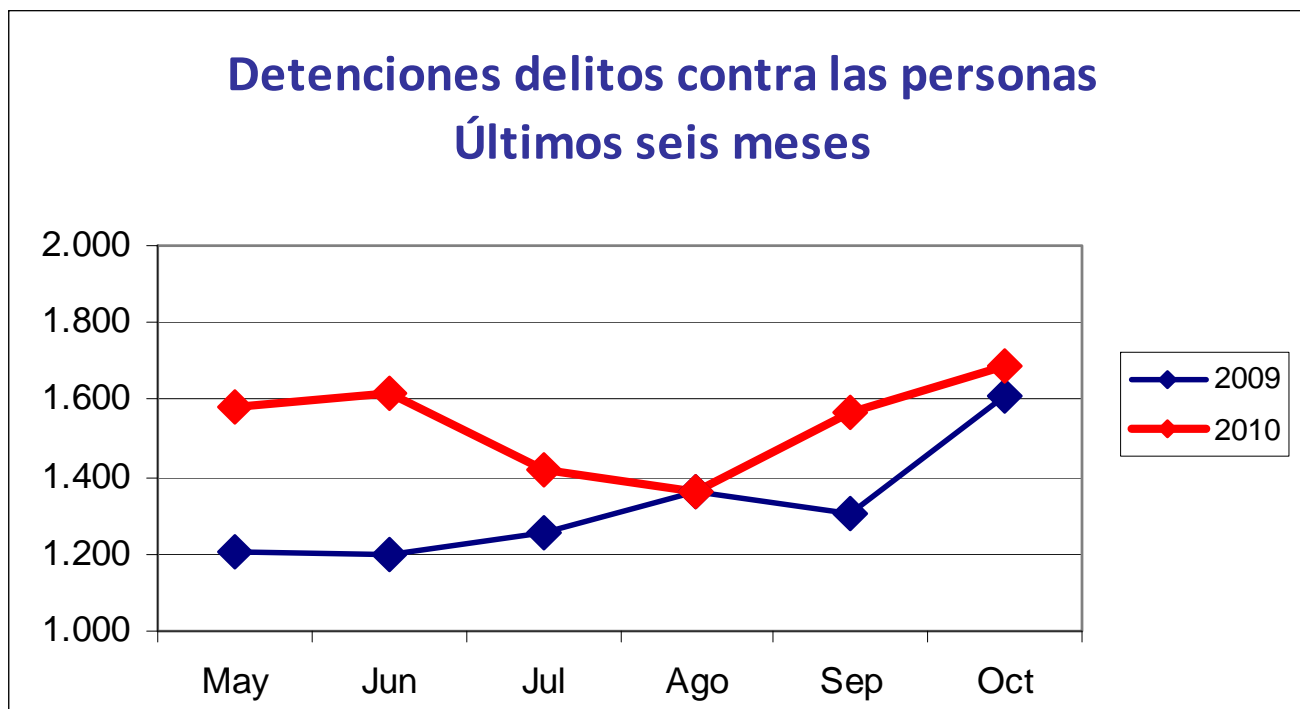


GOBIERNO DE  
**CHILE**  
INTENDENCIA REGIÓN  
METROPOLITANA DE SANTIAGO



# 1. Delitos contra las personas RM

Detenidos Mayo a Octubre 2009 v/s Mayo a Octubre 2010



Fuente:  
Carabineros  
y PDI

# 1. Resumen delitos contra las personas

Mayo a Octubre 2009 v/s Mayo a Octubre 2010



GOBIERNO DE  
**CHILE**  
INTENDENCIA REGIÓN  
METROPOLITANA DE SANTIAGO

  
**Chile**  
**SEGURO**  
Plan de Seguridad Pública

Delito	Variación Octubre 2009 - 2010		Variación Mayo a Octubre 2009 - 2010	
Lesiones	-14.3%	↓	-8.0%	↓
Violación	-13.1%	↓	-13.9%	↓
Homicidios investigados	-47.2%	↓	-40.6%	↓
<b>Total delitos contra las personas</b>	<b>-14.3%</b>	<b>↓</b>	<b>-8.5%</b>	<b>↓</b>

**Fuente:** Denuncias a Carabineros y PDI por lesiones, violencia intrafamiliar y violación, más los delitos de homicidios investigados sólo por la PDI.

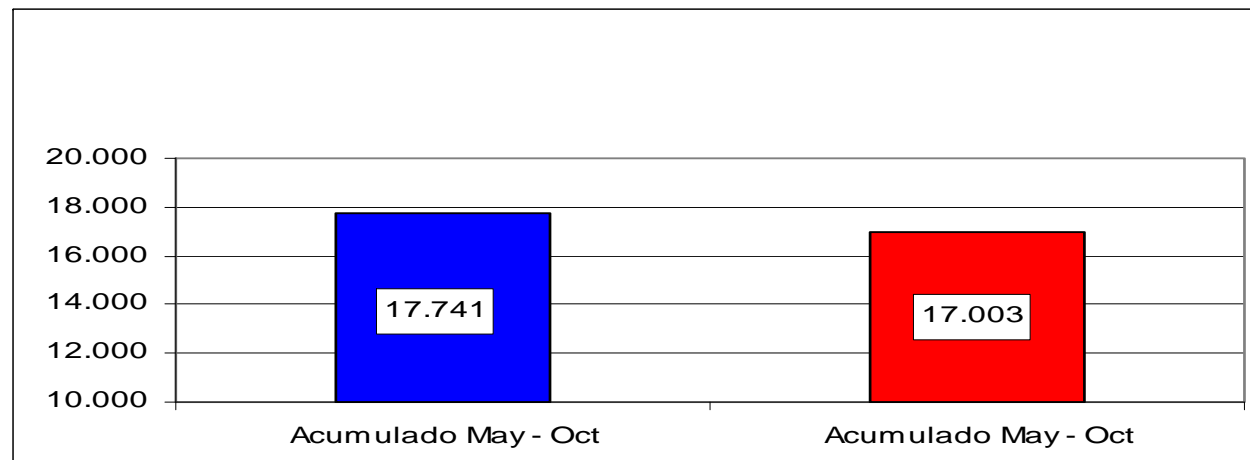
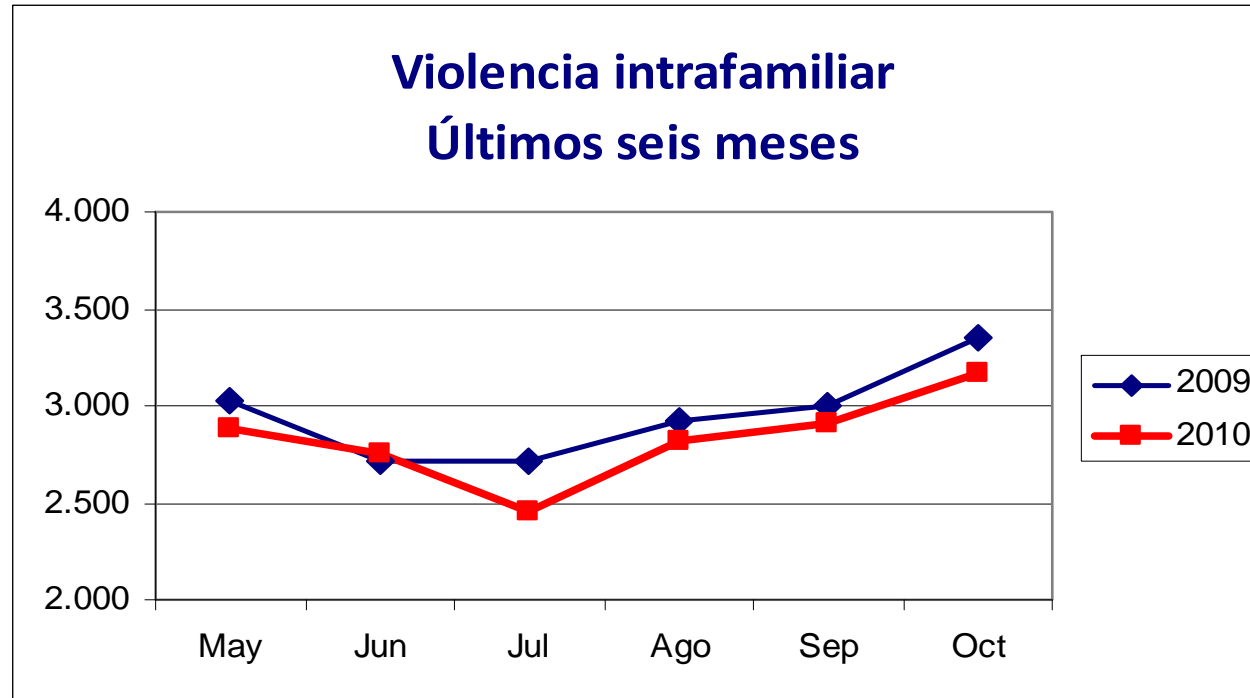
## 2. Violencia intrafamiliar RM

Denuncias Mayo a Octubre 2009 v/s Mayo a Octubre 2010



GOBIERNO DE  
**CHILE**  
INTENDENCIA REGIÓN  
METROPOLITANA DE SANTIAGO

**Chile**  
**SEGURO**  
Plan de Seguridad Pública



**Fuente:**  
Denuncias  
Carabineros  
/ PDI

## 2. Violencia intrafamiliar RM

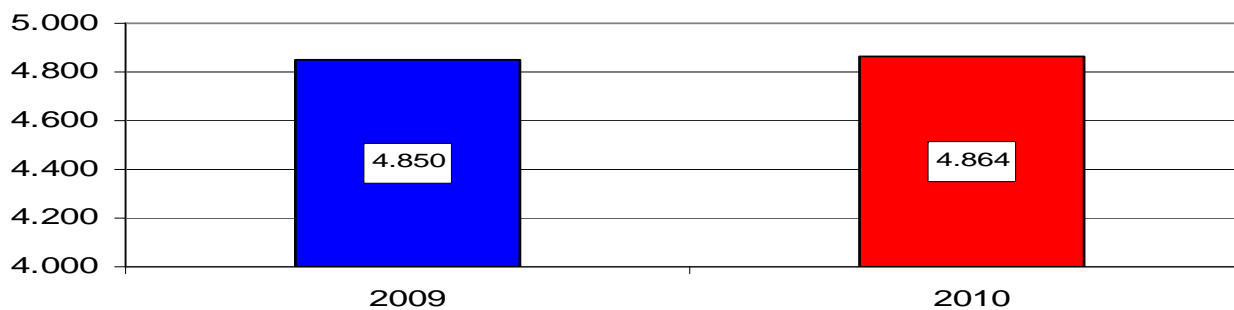
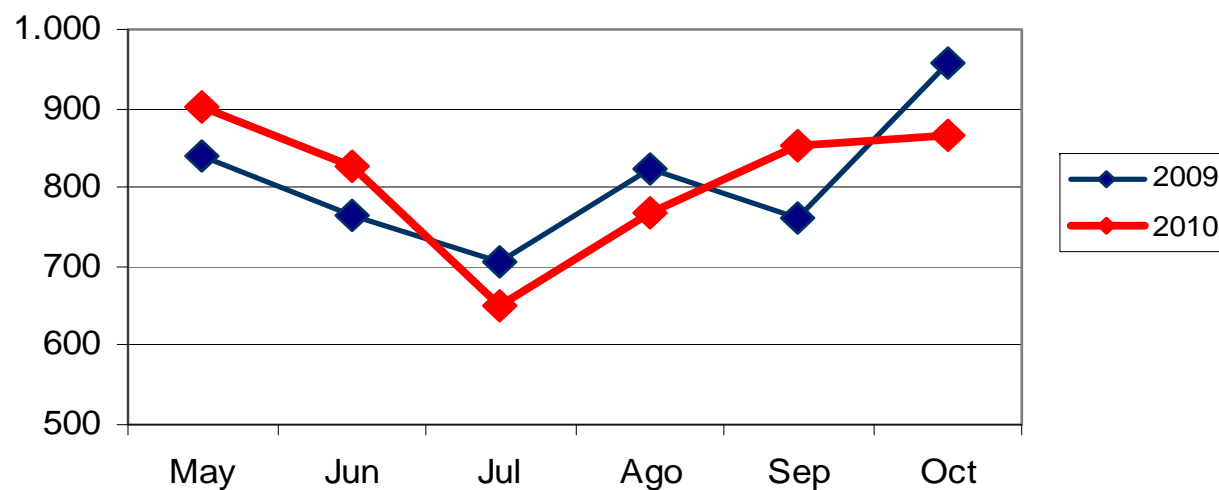
Detenidos Mayo a Octubre 2009 v/s Mayo a Octubre 2010



GOBIERNO DE  
**CHILE**  
INTENDENCIA REGIÓN  
METROPOLITANA DE SANTIAGO



### Detenciones violencia intrafamiliar Últimos seis meses



**Fuente:**  
Denuncias  
Carabineros /  
PDI

## 2. Resumen denuncias violencia intrafamiliar

Mayo a Octubre 2009 v/s Mayo a Octubre 2010



GOBIERNO DE  
**CHILE**  
INTENDENCIA REGIÓN  
METROPOLITANA DE SANTIAGO

  
**Chile**  
**SEGURO**  
Plan de Seguridad Pública

Delito	Variación Octubre 2009 - 2010		Variación Mayo a Octubre 2009 – 2010	
Violencia intrafamiliar	-5.3%	↓	-4.2%	↓

### 3. Delitos contra la propiedad RM

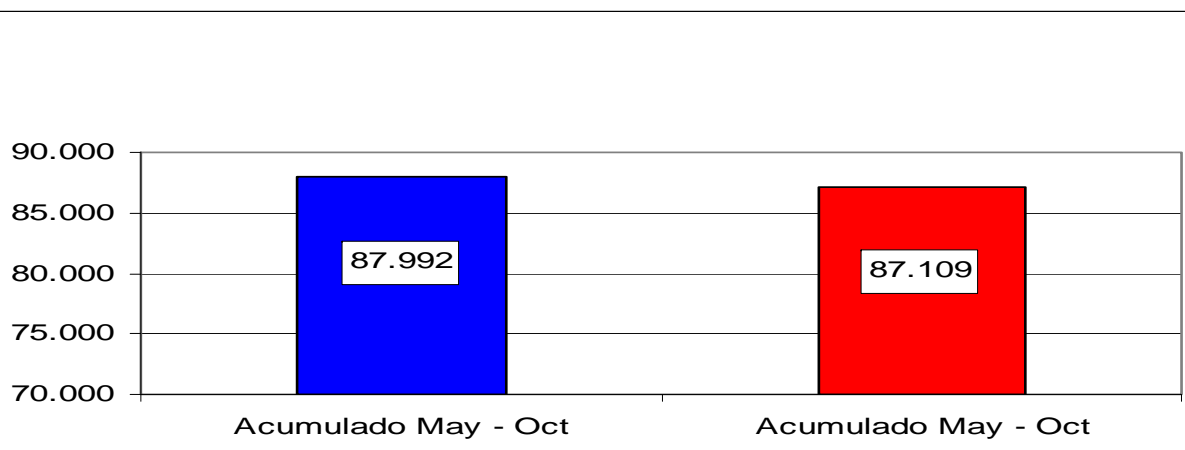
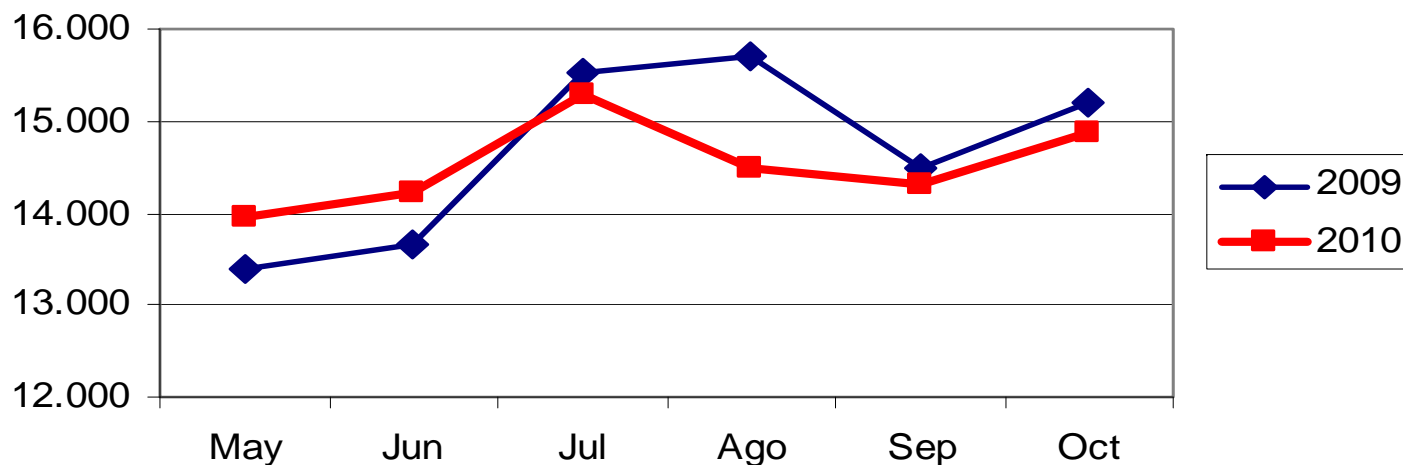
Denuncias Mayo a Octubre 2009 v/s Mayo a Octubre 2010



GOBIERNO DE  
**CHILE**  
INTENDENCIA REGIÓN  
METROPOLITANA DE SANTIAGO



#### Delitos contra la propiedad Últimos seis meses



**Fuente:** Denuncias Carabineros y PDI

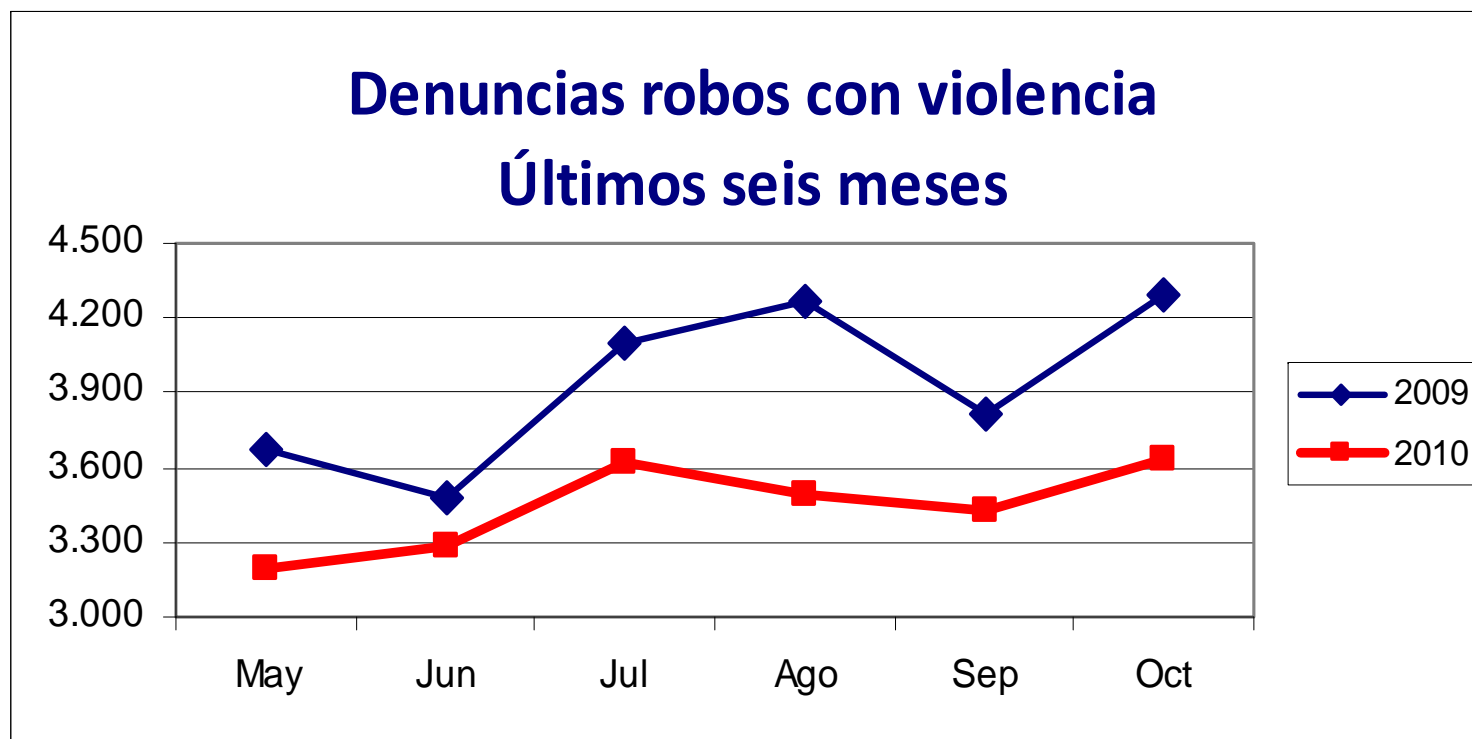
**Obs:** En delitos contra la propiedad se incluyen robo con violencia, robo con intimidación, robo por sorpresa, robo de vehículo, robo desde vehículo, robo en lugar habitado, robo en lugar no habitado y hurto.

### 3. Delitos contra la propiedad RM

Denuncias Mayo a Octubre 2009 v/s Mayo a Octubre 2010



GOBIERNO DE  
**CHILE**  
INTENDENCIA REGIÓN  
METROPOLITANA DE SANTIAGO



**Fuente:** Denuncias Carabineros y PDI

**Obs:** Denuncias por robos con violencia incluyen robo con intimidación, robo con violencia y robo por sorpresa.

### 3. Delitos contra la propiedad RM

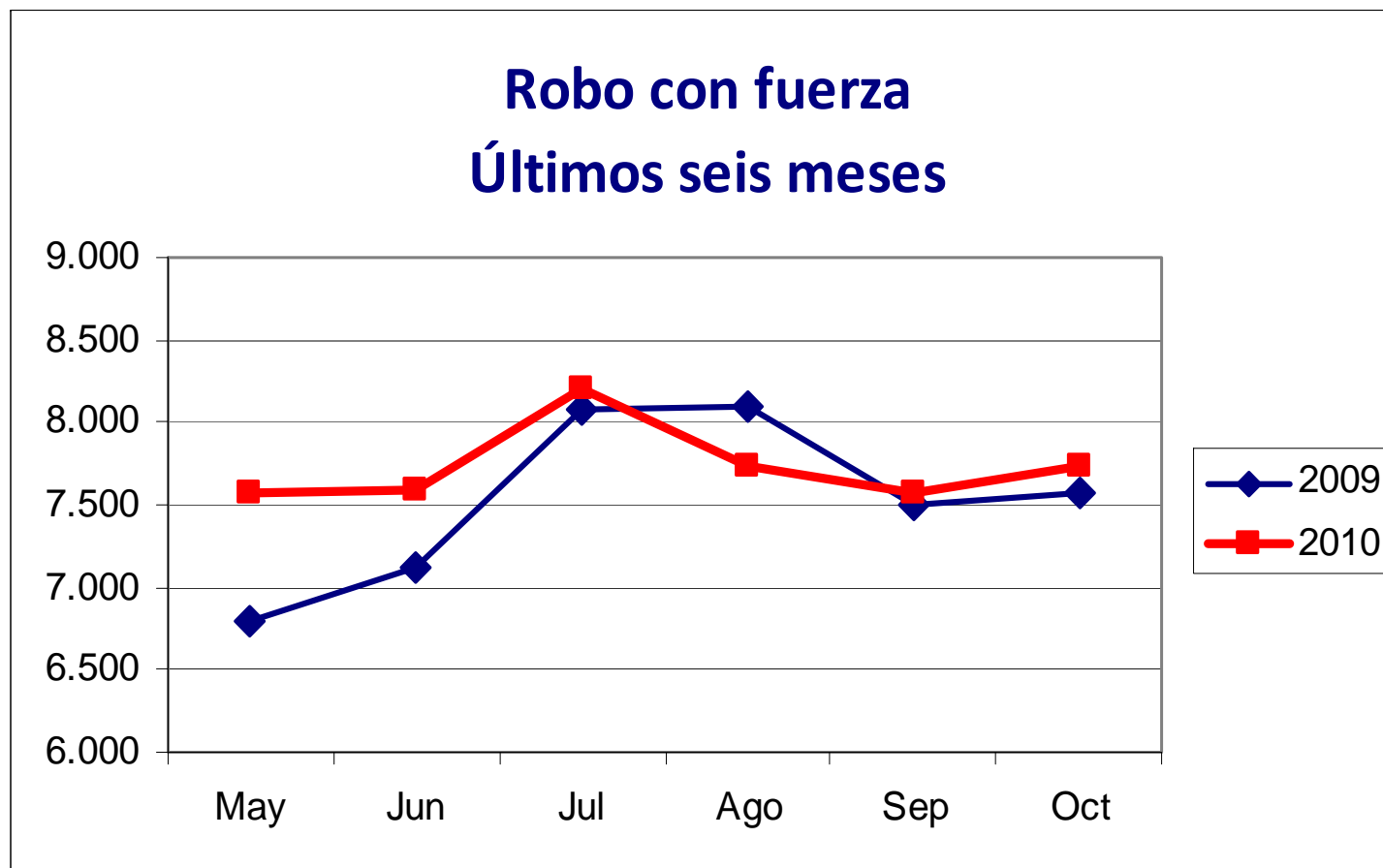
Denuncias Mayo a Octubre 2009 v/s Mayo a Octubre 2010



GOBIERNO DE  
**CHILE**  
INTENDENCIA REGIÓN  
METROPOLITANA DE SANTIAGO



#### Robo con fuerza Últimos seis meses



**Fuente:** Denuncias Carabineros y PDI

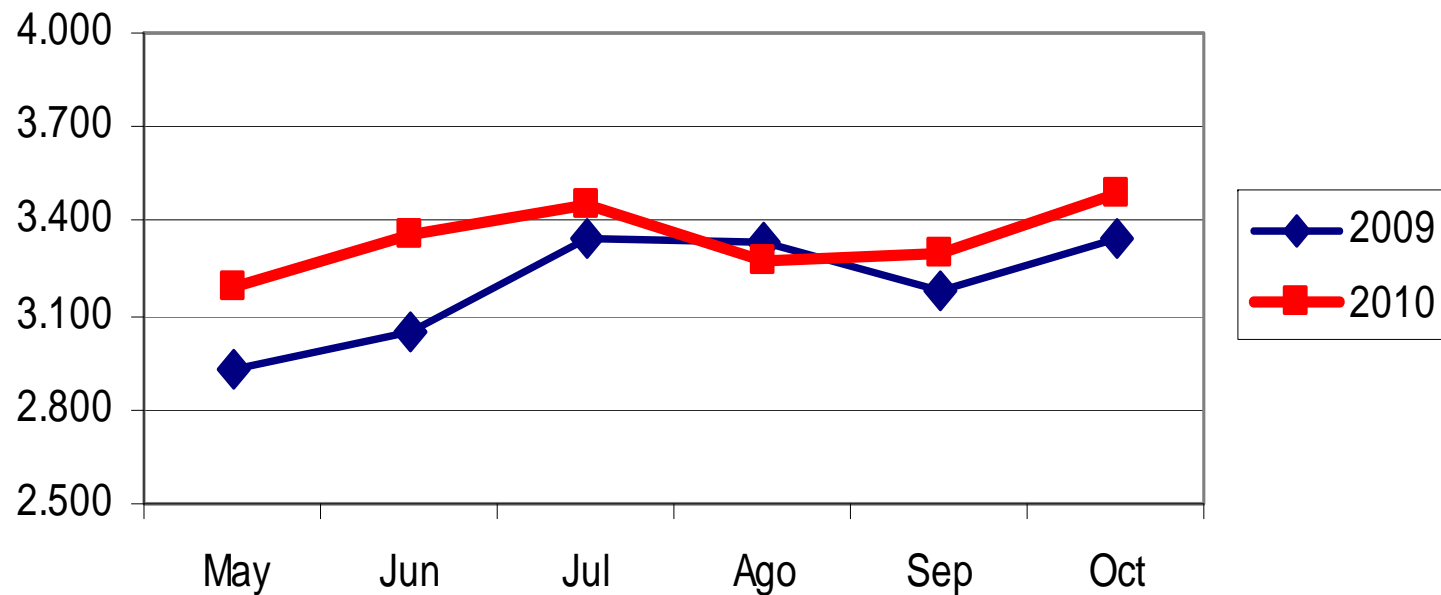
**Obs:** Robos con fuerza corresponden a robo de vehículo, robo desde vehículo, robo en lugar habitado y robo en lugar no habitado.

### 3. Delitos contra la propiedad RM

Denuncias Mayo a Octubre 2009 v/s Mayo a Octubre 2010



#### Hurto Últimos seis meses



Fuente: Denuncias Carabineros y PDI

### 3. Delitos contra la propiedad RM

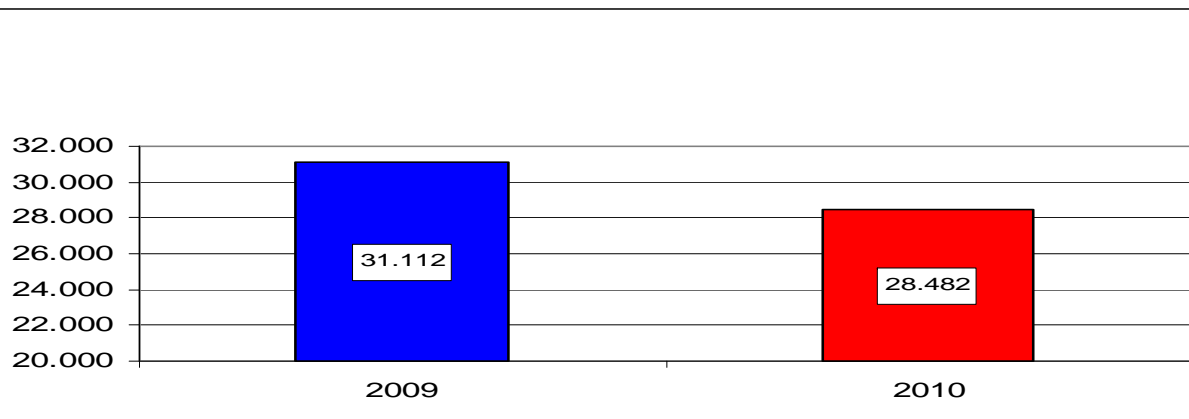
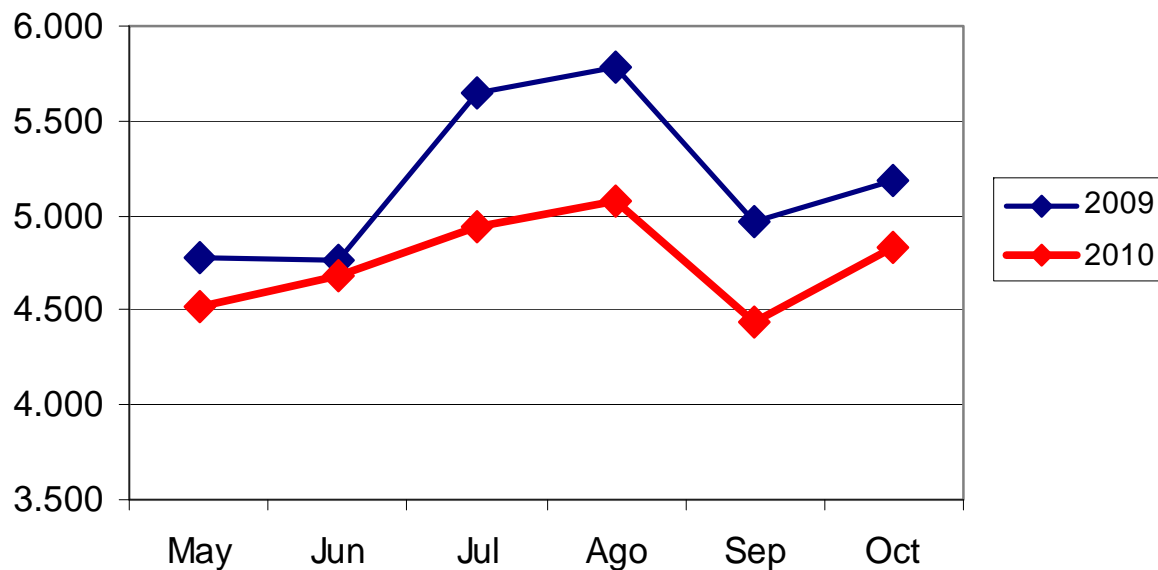
Detenidos Mayo a Octubre 2009 v/s Mayo a Octubre 2010



GOBIERNO DE  
**CHILE**  
INTENDENCIA REGIÓN  
METROPOLITANA DE SANTIAGO



Detenciones delitos contra la propiedad  
Últimos seis meses



**Fuente:** Detenciones Carabineros y PDI

**Obs:** Corresponden a robo con violencia, robo con intimidación, robo por sorpresa, robo de vehículo, robo desde vehículo, robo en lugar habitado lugar no habitado y hurto.

### 3. Delitos contra la propiedad RM

Denuncias Mayo a Octubre 2009 v/s Mayo a Octubre 2010



GOBIERNO DE  
**CHILE**  
INTENDENCIA REGIÓN  
METROPOLITANA DE SANTIAGO



Delito	Variación Octubre 2009 - 2010	Variación Mayo a Octubre 2009 – 2010
Robo con Violencia	-15.3% ↓	-12.6% ↓
Robo con Fuerza	2.0% ↑	2.7% ↑
Hurto	4.5% ↑	4.6% ↑
<b>Total delitos contra la propiedad</b>	<b>-2.3%</b> ↓	<b>-1.0%</b> ↓

**Fuente:** Denuncias a Carabineros y PDI por robos con fuerza (incluyen robo de vehículo, robo desde vehículo, robo en lugar habitado y robo en lugar no habitado), y hurto.

## 4. Ley de Drogas RM

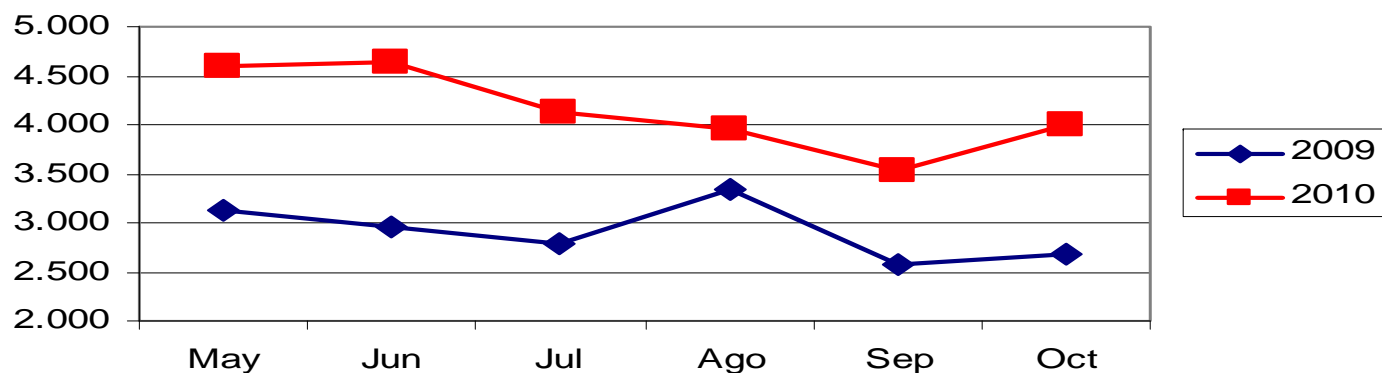
Detenidos Mayo a Octubre 2009 v/s Mayo a Octubre 2010



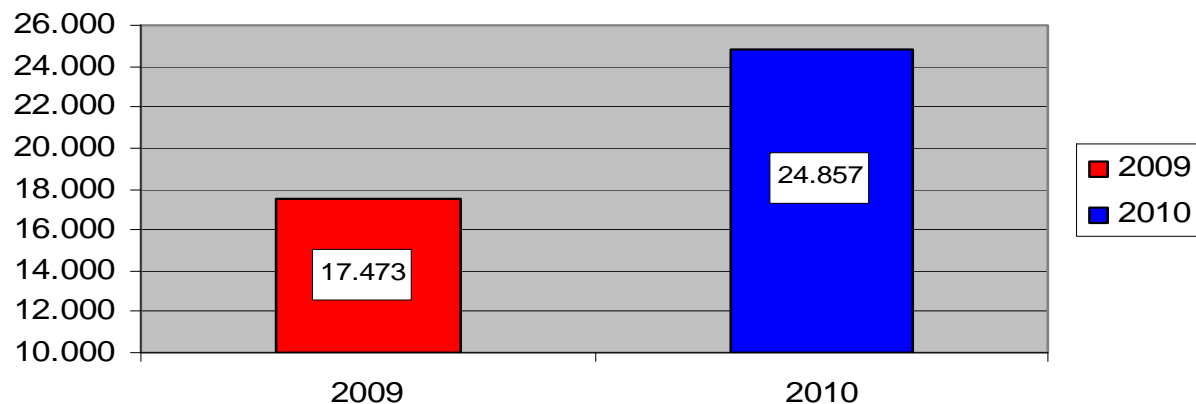
GOBIERNO DE  
**CHILE**  
INTENDENCIA REGIÓN  
METROPOLITANA DE SANTIAGO



### Detenidos por Ley de Drogas Últimos seis meses



### Detenciones Ley de Drogas Últimos seis meses



**Fuente:**  
Detenciones  
Carabineros y PDI

**Obs:**  
Corresponde a  
detenciones por  
porte de drogas,  
consumo,  
microtráfico y  
tráfico de drogas.

# 4. Ley de Drogas RM

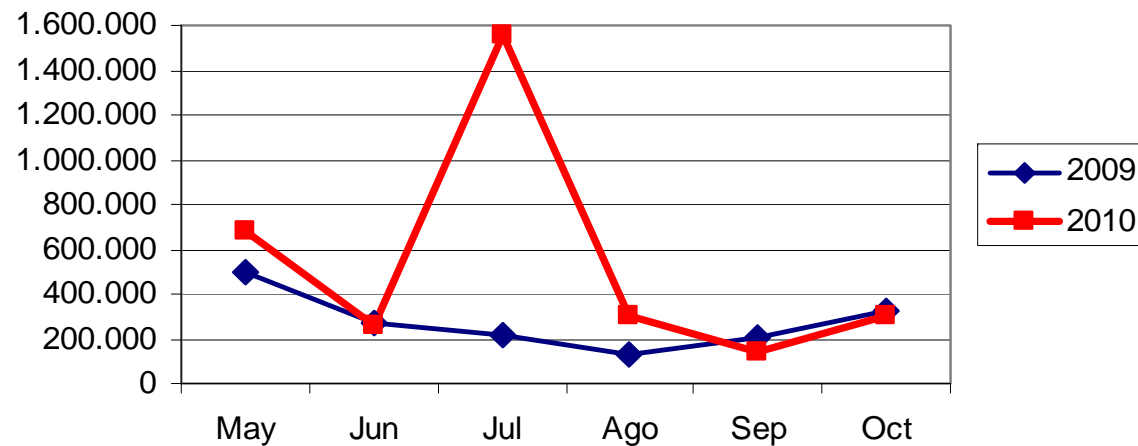
Decomisos Mayo a Octubre 2009 v/s Mayo a Octubre 2010



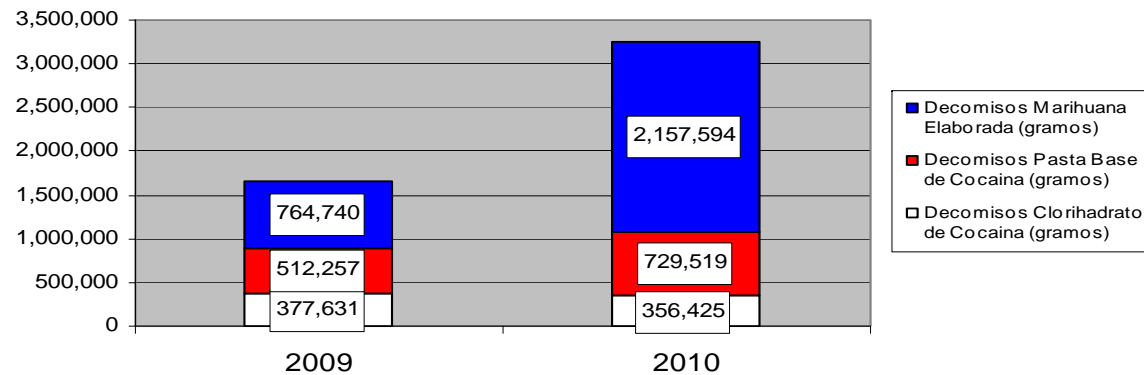
GOBIERNO DE  
**CHILE**  
INTENDENCIA REGIÓN  
METROPOLITANA DE SANTIAGO



Decomisos Droga (gramos)  
Últimos seis meses



Decomisos Droga (gramos)  
Ultimos Seis Meses



Fuente:  
Incautaciones  
Carabineros y  
PDI

## 4. Ley de Drogas RM

Resumen Mayo a Octubre 2009 v/s Mayo a Octubre 2010



GOBIERNO DE  
**CHILE**  
INTENDENCIA REGIÓN  
METROPOLITANA DE SANTIAGO

**Chile**  
**SEGURO**  
Plan de Seguridad Pública

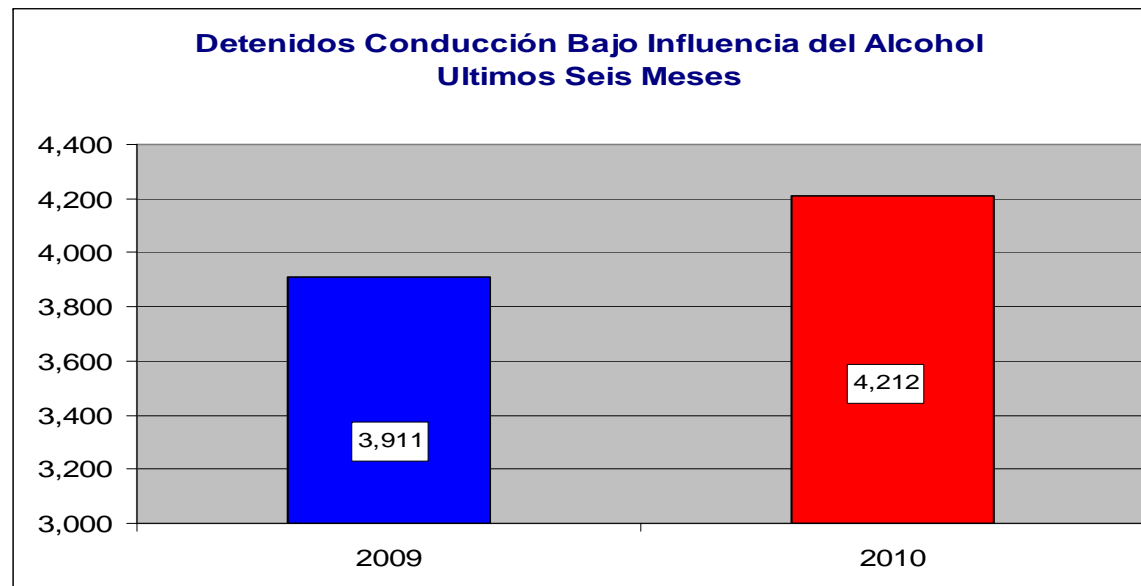
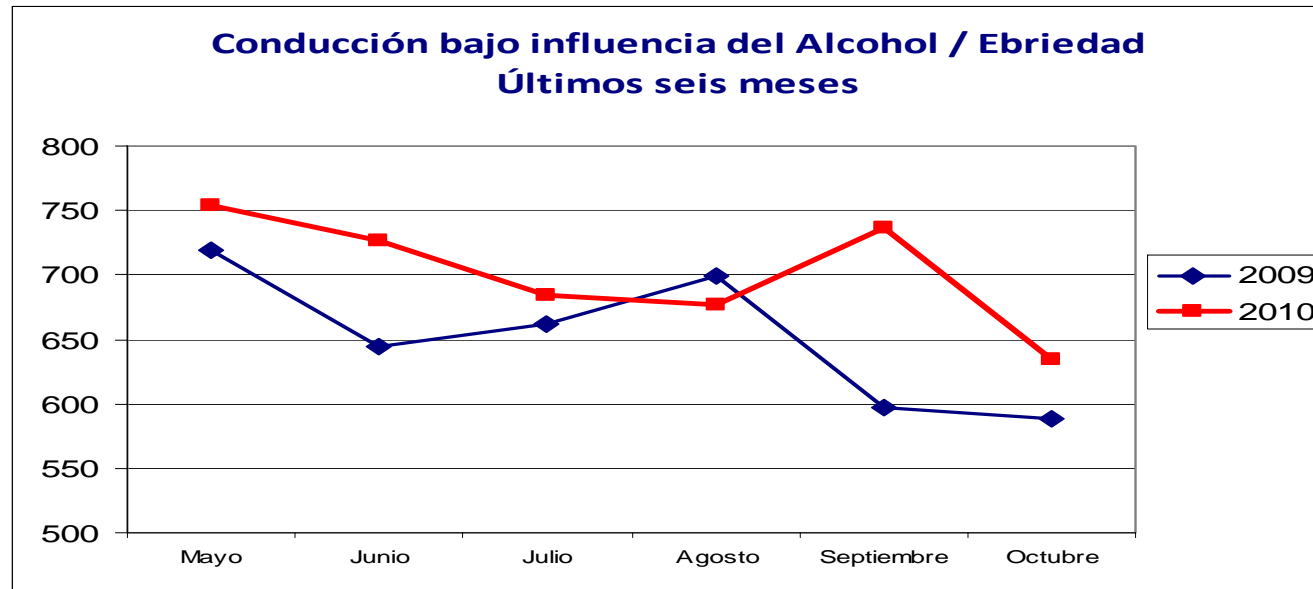
Delito	Variación Octubre 2009 - 2010	Variación Mayo a Octubre 2009 - 2010
Detenidos Ley de Drogas	49.1% ↑	42.3% ↑
Decomisos Droga	-7.9% ↓	96.0% ↑

# 5. Ley de Alcoholes RM

Detenidos Mayo a Octubre 2009 v/s Mayo a Octubre 2010



GOBIERNO DE  
**CHILE**  
INTENDENCIA REGIÓN  
METROPOLITANA DE SANTIAGO



**Fuente:** Detenciones Carabineros

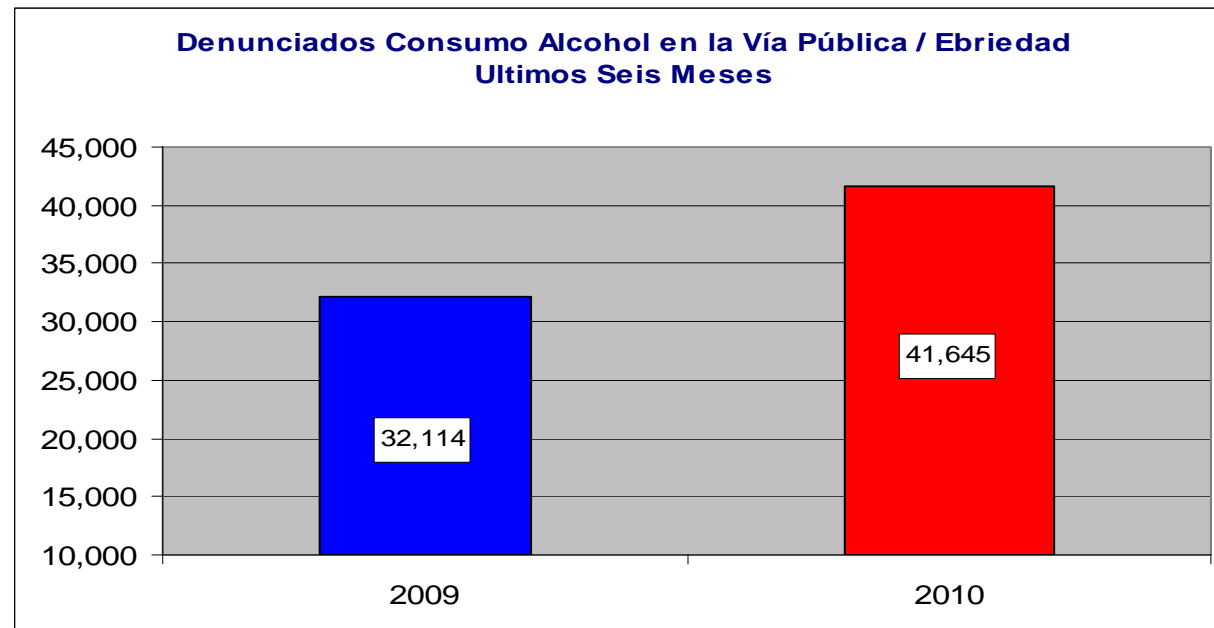
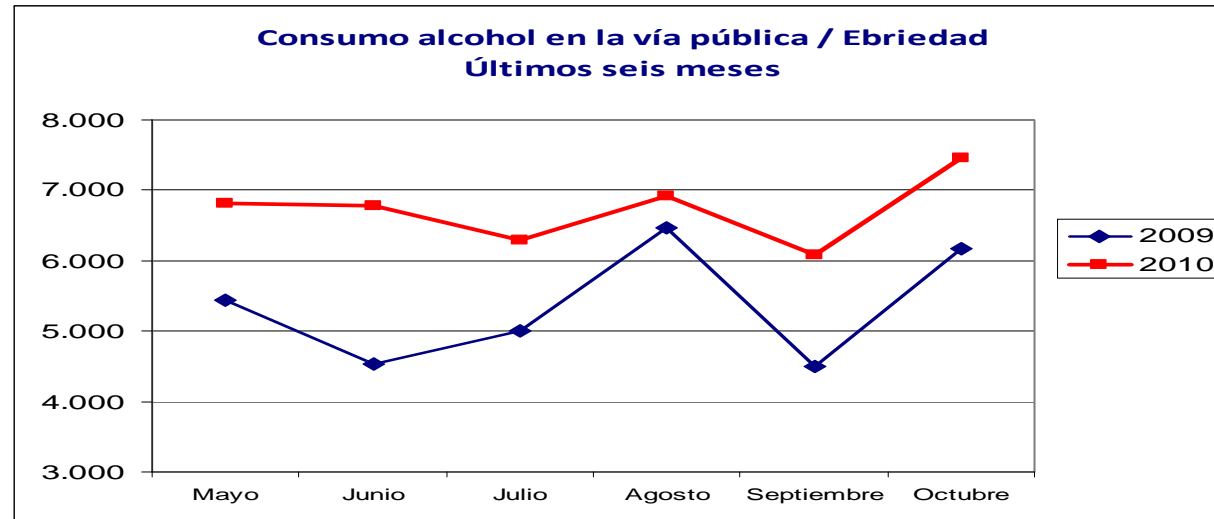
**Obs:** Corresponde a detenciones por conducción bajo influencia del alcohol, conducción en estado de ebriedad y conducción en estado de ebriedad con resultado de muerte lesiones o daños

# 5. Ley de Alcoholes RM

## Denunciados Mayo a Octubre 2009 v/s Mayo a Octubre 2010



GOBIERNO DE  
**CHILE**  
INTENDENCIA REGIÓN  
METROPOLITANA DE SANTIAGO



**Fuente:**  
Denuncias  
Carabineros

**Obs:**  
Corresponde a  
denuncias por  
Consumo de  
Alcohol en la Vía  
Pública, y por  
Ebriedad en la Vía  
Pública.

En estos casos no  
hay detención,  
sino citación al  
Juzgado de Policía  
Local 22

# REPORTE SEGURIDAD CIUDADANA RM

## RESUMEN OCTUBRE 2009 / 2010



GOBIERNO DE  
**CHILE**  
INTENDENCIA REGIÓN  
METROPOLITANA DE SANTIAGO



- 1. Delitos contra las personas**  
Denuncias **disminuyen** en **14.3%**  
Homicidios investigados **disminuyen** en **47.2%**  
**HOMICIDIOS MANTIENEN LA TENDENCIA A LA BAJA DURANTE SEIS MESES**  
**65 víctimas menos que en Mayo – Octubre 2009**
- 2. Violencia intrafamiliar**  
Denuncias **disminuyen** en **5.3%**  
Detenidos **aumentan** en **9.7%**
- 3. Delitos contra la propiedad**  
Denuncias **disminuyen** en **2.3%**  
Robos con violencia **disminuyen** en **15.3%**  
**SE REINICIA LA TENDENCIA AL AUMENTO, DE ESTOS DELITOS, PRINCIPALMENTE ROBO DE VEHICULO Y ROBO DE ACCESORIOS DE VEHICULO**
- 4. Drogas**  
Decomisos **disminuyen** en **7.9%**  
Detenidos **aumentan** en **49.1%**  
**ENTRE MAYO Y OCTUBRE SE INCAUTAN 3.2 TONELADAS DE DROGA**
- 5. Ley de Alcoholes**  
Detenciones por conducción en estado de ebriedad **aumentan** en **7.8%**  
Denunciados por consumo de alcohol en la vía pública / ebriedad **aumentan** en **20.9%**