



**Gobierno
de Chile**

**DÉCIMO REPORTE
SEGURIDAD CIUDADANA
REGIÓN METROPOLITANA
MARZO 2011**

**Fuente: Intendencia RM a partir de datos entregados
por Carabineros y Policía de Investigaciones
9 de Mayo de 2011**

REPORTE SEGURIDAD CIUDADANA

Región Metropolitana – Marzo 2011



1. Introducción: Resultado ENUSC 2010
2. Reporte Marzo 2011
 - a. Delitos de Mayor Connotación Social (DMCS) –Incluye Delitos en el Espacio Públicos
 - b. Violencia Intrafamiliar
 - c. Ley de Drogas
3. Conclusiones



1. INTRODUCCIÓN: Resultados ENUSC 2010

La victimización disminuyó en un 15,5% en la región



Las políticas del Plan Chile Seguro junto a la firme voluntad de enfrentar la delincuencia permitió en 2010 reducir los hogares victimizados desde 34,9% a 29,5% en la Región Metropolitana

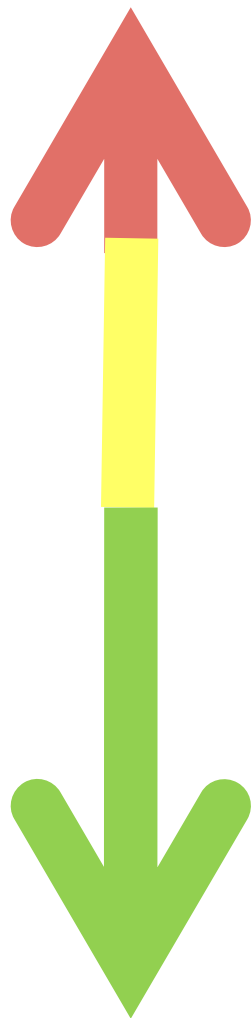

IMPLICANCIAS

- ✓ 99 mil hogares victimizados menos
- ✓ Desde que se lleva a cabo esta encuesta, nunca la región había disminuido con tanto vigor la delincuencia
- ✓ Se cumplió en un año la meta prevista para todo el período de gobierno



1. INTRODUCCIÓN: Resultados ENUSC 2010

Desagregación: Aumento y disminución de hogares victimizados



Robo de Vehículos +50%

Hurto +12%

Robo con violencia o intimidación -11%

Robo con fuerza en la vivienda -27%

Robo con sorpresa -33%

Lesiones -58%



1. INTRODUCCIÓN: Resultados ENUSC 2010

Los reportes mensuales y su correspondencia con la victimización



Los reportes mensuales (estimación) ayudaron a combatir la victimización (realidad)



1. Generando una asimilación por parte de las personas, aumentando el autocuidado y dificultando la labor de los delincuentes

2. Focalizando los esfuerzos en los sectores críticos y midiendo las acciones periódicamente

3. Poniendo el énfasis en los delitos no controlados


4. Coordinando mejor la seguridad pública y privada

A pesar de ser mediciones distintas (número delitos versus hogares victimizados) todos los delitos salvo uno (robo accesorio vehículos) fueron bien pronosticados



2.a. REPORTE –DELITOS CON MAYOR CONNOTACIÓN SOCIAL

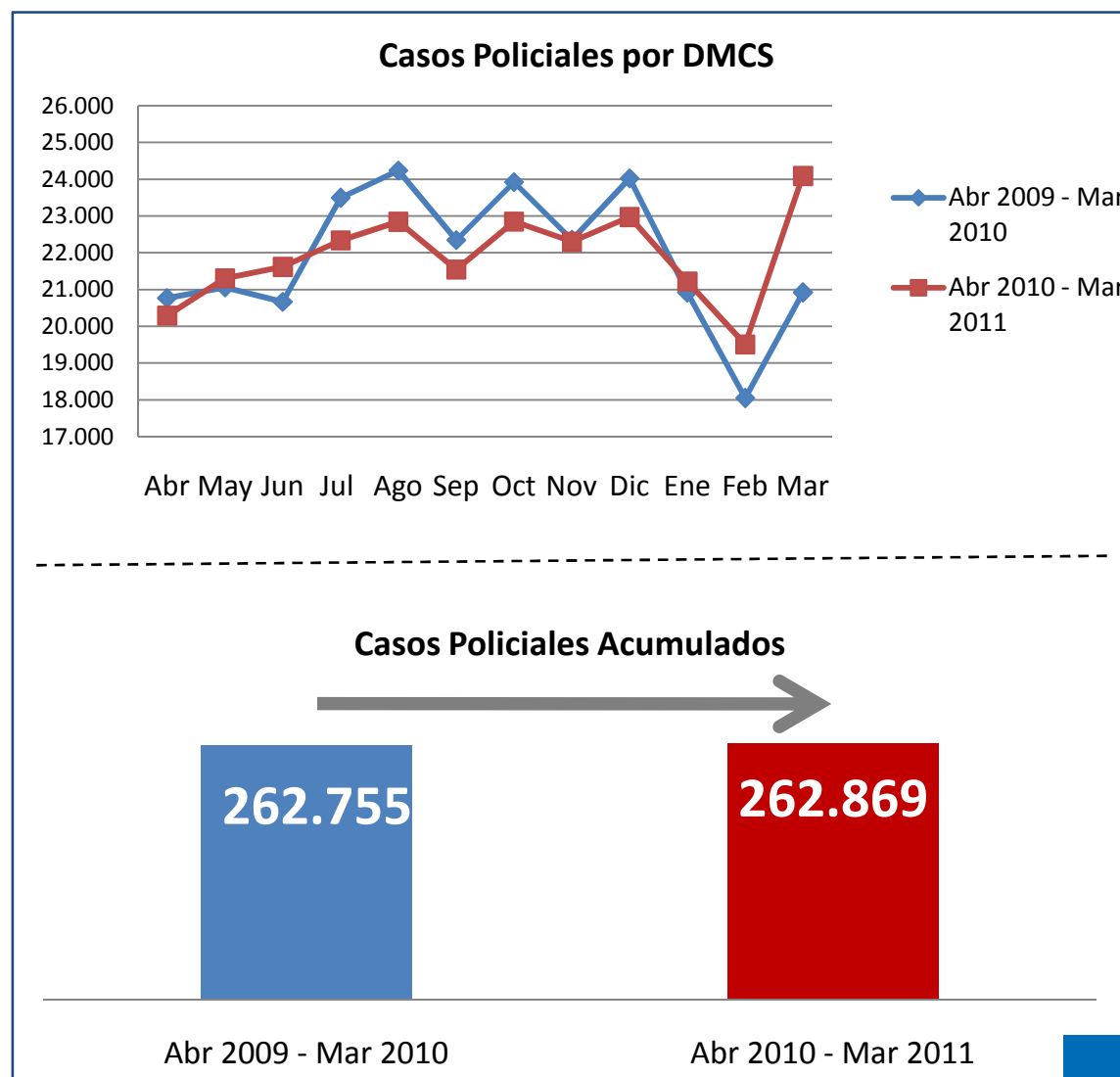
Cifras agregadas: Casos policiales comparados últimos dos años



✓ **15% aumentaron** los casos policiales por DMCS el mes de **marzo** con respecto a igual mes en el año 2010

✓ **Se registra la cifra más alta** de casos policiales desde agosto de 2009

✓ Los casos policiales acumulados en los últimos 12 meses **se han mantenido estables** con respecto al año anterior




Fuente: Intendencia RM a partir de datos de Carabineros y PDI



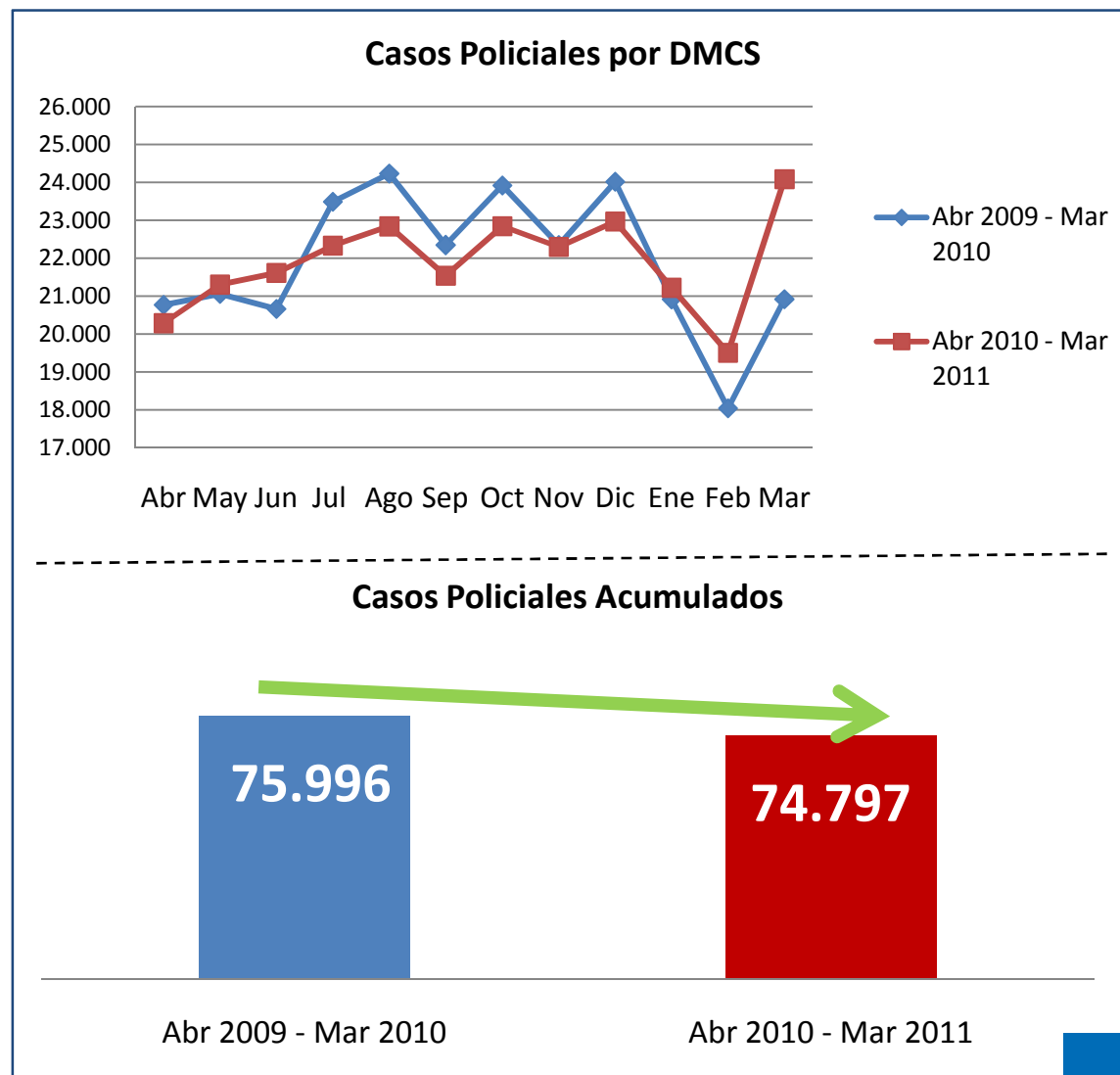
2.a. REPORTE –DELITOS CON MAYOR CONNOTACIÓN SOCIAL

Detenidos



✓ **14%** aumentaron las detenciones comparando marzo de 2010 y 2011, dado especialmente por los delitos de Lesiones y Robo de Vehículo

✓ **1,6%** han disminuido los detenidos si se compara el año móvil, explicado fundamentalmente por el período julio – enero




Fuente: Intendencia RM a partir de datos de Carabineros y PDI



2.a. REPORTE –DELITOS CON MAYOR CONNOTACIÓN SOCIAL

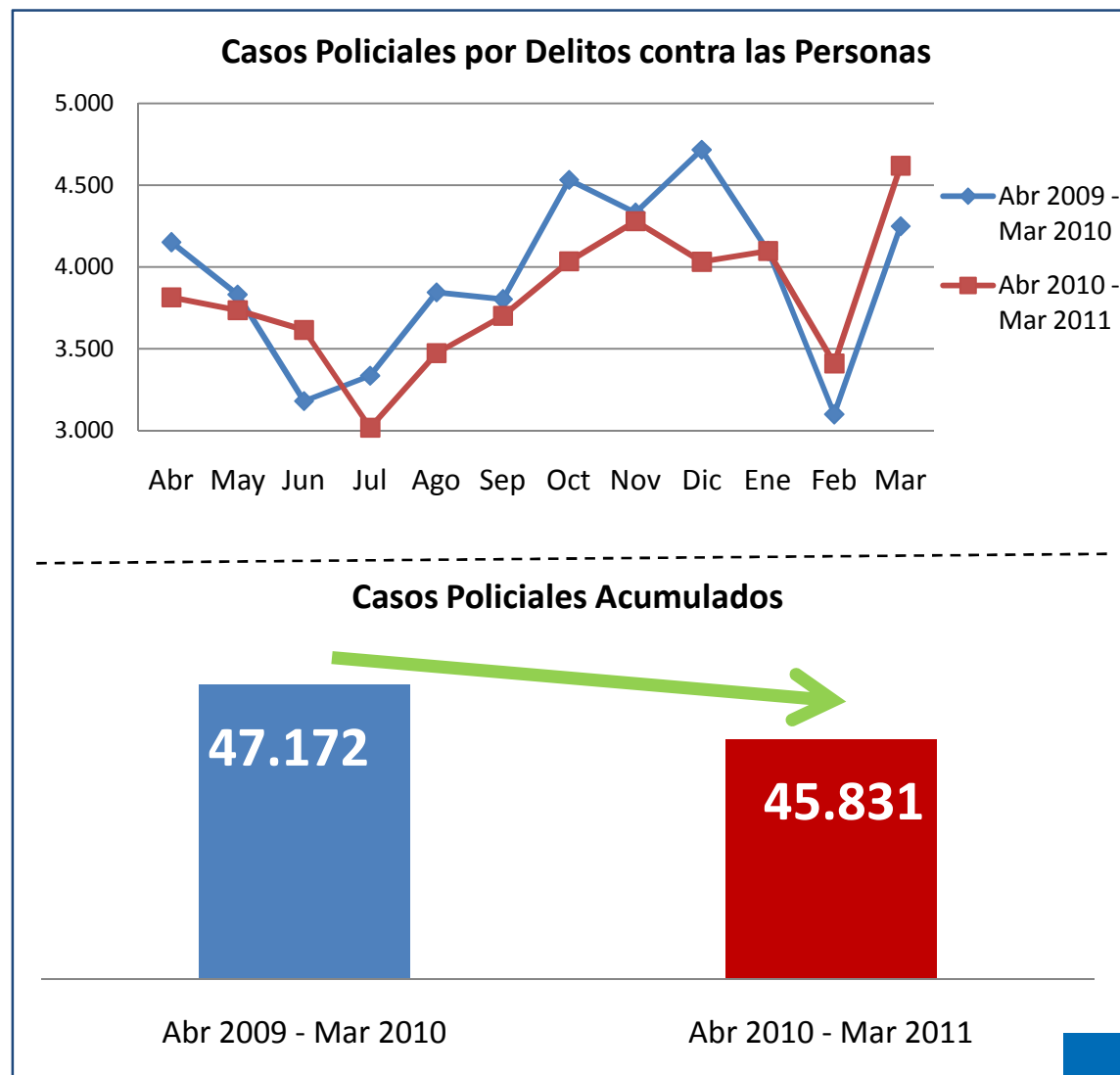
Desagregación: Casos policiales por delitos contra las personas



✓ **9%** aumentaron los casos policiales por delitos contra las personas comparando Marzo de 2010 y 2011, equivalentes a **369 casos**

✓ **40%** del incremento está explicado por el aumento de **detenciones flagrantes por lesiones**

✓ **2,8%** han disminuido los casos policiales comparando los últimos dos años móviles, **1.946 casos menos**



Fuente: Intendencia RM a partir de datos de Carabineros y PDI



2.a. REPORTE –DELITOS CON MAYOR CONNOTACIÓN SOCIAL

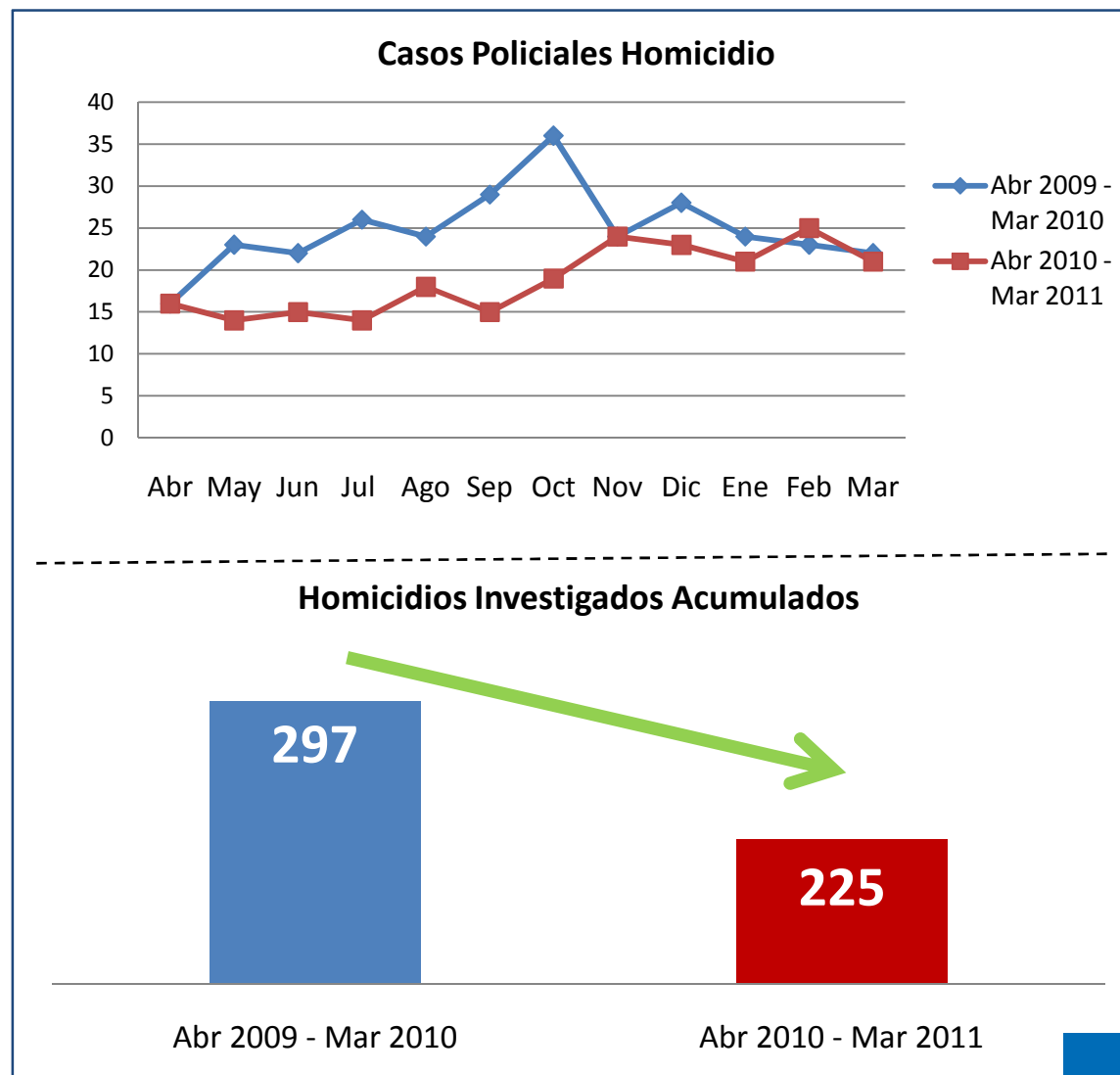
Desagregación: Homicidios investigados



✓ **4,5% disminuyeron los homicidios investigados entre marzo de 2011 y 2010, 1 homicidio menos**

✓ **Se registra una estabilización en la cifra de homicidios, en alrededor de 22 casos en los últimos 5 meses**

✓ **24% es la disminución al comparar los dos últimos años móviles, 72 homicidios menos**




Fuente: Intendencia RM a partir de datos de Carabineros y PDI

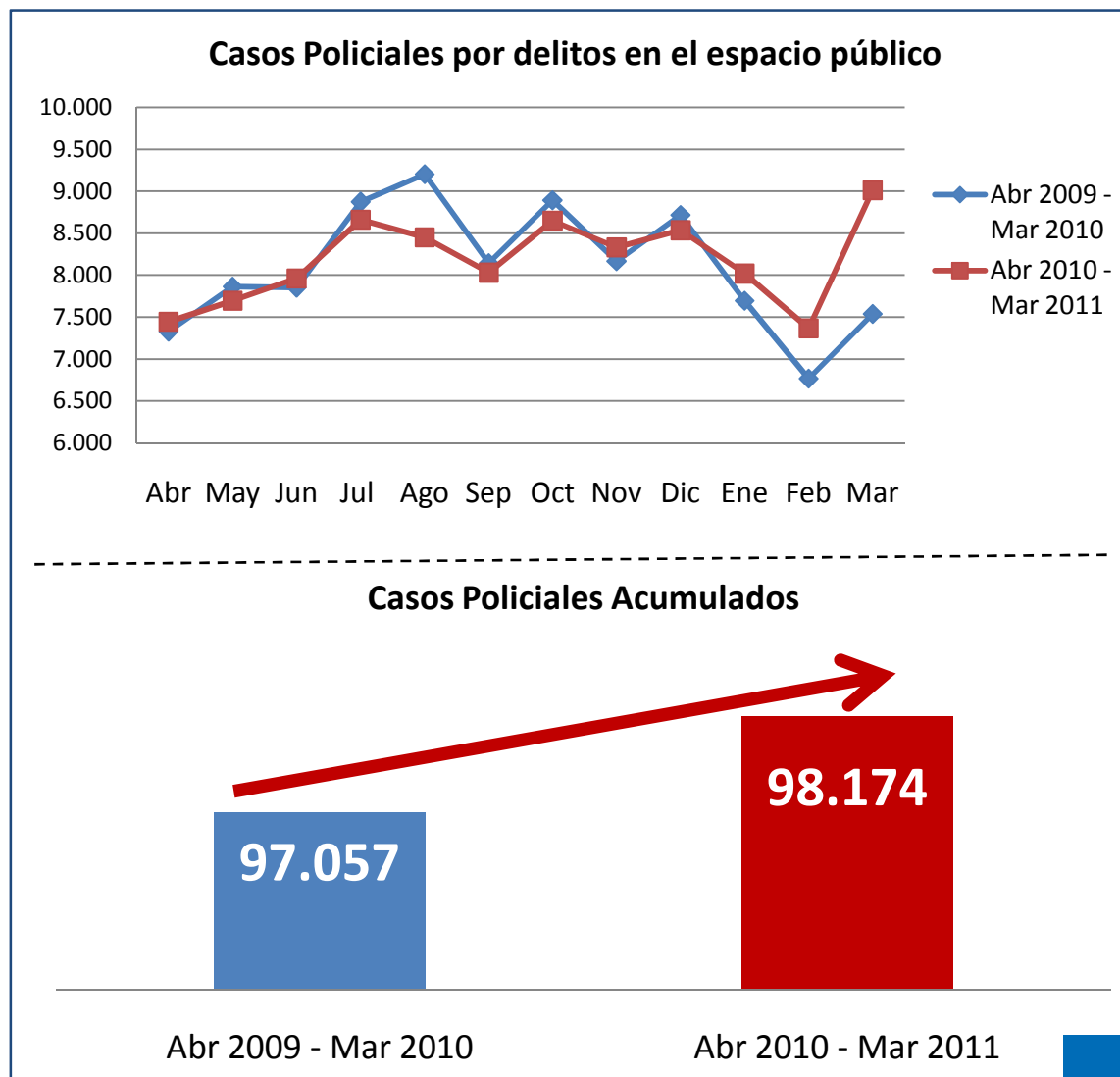


2.a. REPORTE –DELITOS EN LOS ESPACIOS PÚBLICOS

Cifras agregadas: Casos policiales comparados últimos dos años



- ✓ **20% aumentaron** los casos policiales el mes de **marzo** con respecto al año 2010
- ✓ Se registra la **cifra más alta** de casos policiales desde **agosto de 2009**
- ✓ **85% del incremento** se explica en un por el aumento de los **robos con intimidación o violencia, robo de vehículos y accesorios**
- ✓ **1,2% han aumentado** con respecto al año móvil anterior



Fuente: Intendencia RM a partir de datos de Carabineros y PDI

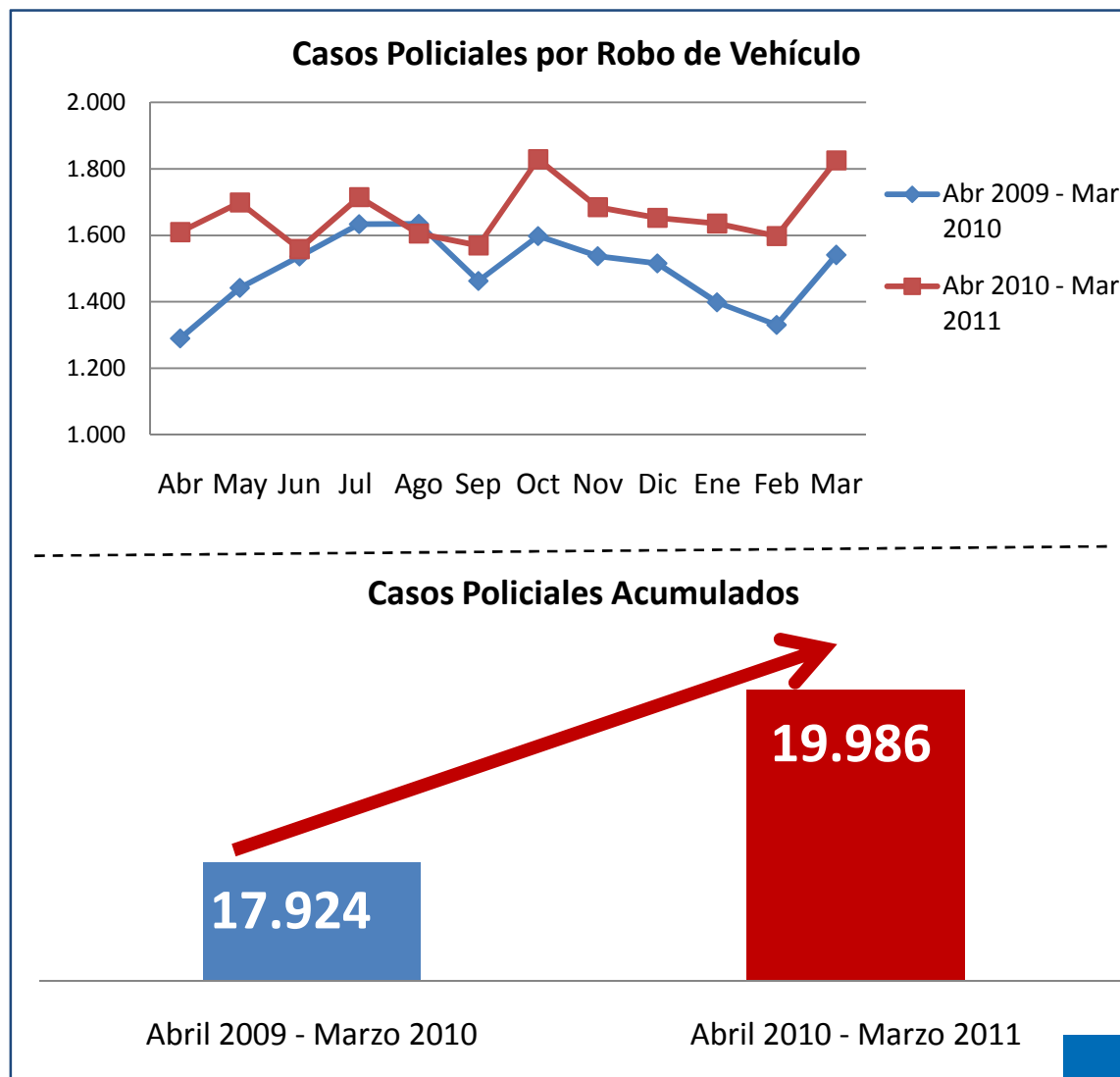


2.a. REPORTE –DELITOS EN LOS ESPACIOS PÚBLICOS

Desagregación: Casos policiales por robo de vehículos



- ✓ Los robos de vehículos han presentado un alza sostenida desde 2003
- ✓ 18% aumentaron los casos policiales el mes de marzo con respecto al año 2010
- ✓ 12% han aumentado con respecto al año móvil anterior
- ✓ 35% aumentaron las detenciones en marzo, y 12% lo han hecho en últimos 12 meses, 122 detenciones más



Fuente: Intendencia RM a partir de datos de Carabineros y PDI



2.a. REPORTE –DELITOS CON MAYOR CONNOTACIÓN SOCIAL

Resumen (Incluye Delitos en el Espacio Público)



	DELITO	VARIACIÓN % MARZO 2010 – 2011	VARIACIÓN MARZO 2010-2011	VARIACIÓN % ABRIL-MARZO 2009-10 vs 2010-11
	<ul style="list-style-type: none"> ✓ 15% aumentaron los DMCS en marzo ✓ 4,5% disminuyeron los homicidios investigados en marzo, presentando una disminución de 24% en el último año ✓ 20% aumentan los delitos en el Espacio Público en marzo ✓ 18% aumentó el robo de vehículos, manteniendo la tendencia negativa ✓ Los DMCS en el último año móvil se mantienen constante, y los delitos en el espacio público han aumentado en 1,2% 	Homicidios investigados	-4,5% ↓	-1
	Delitos contra las personas	9% ↑	369	-2,8% ↓
	Robo con violencia o intimidación	21%	511	-9% ↓
	Delitos en el espacio público	20%	1.473	1,2% ↑
	Robo de vehículo	18%	285	12%
	Total DMCS	15%	3.169	0,04%

2.b. REPORTE –VIOLENCIA INTRAFAMILIAR

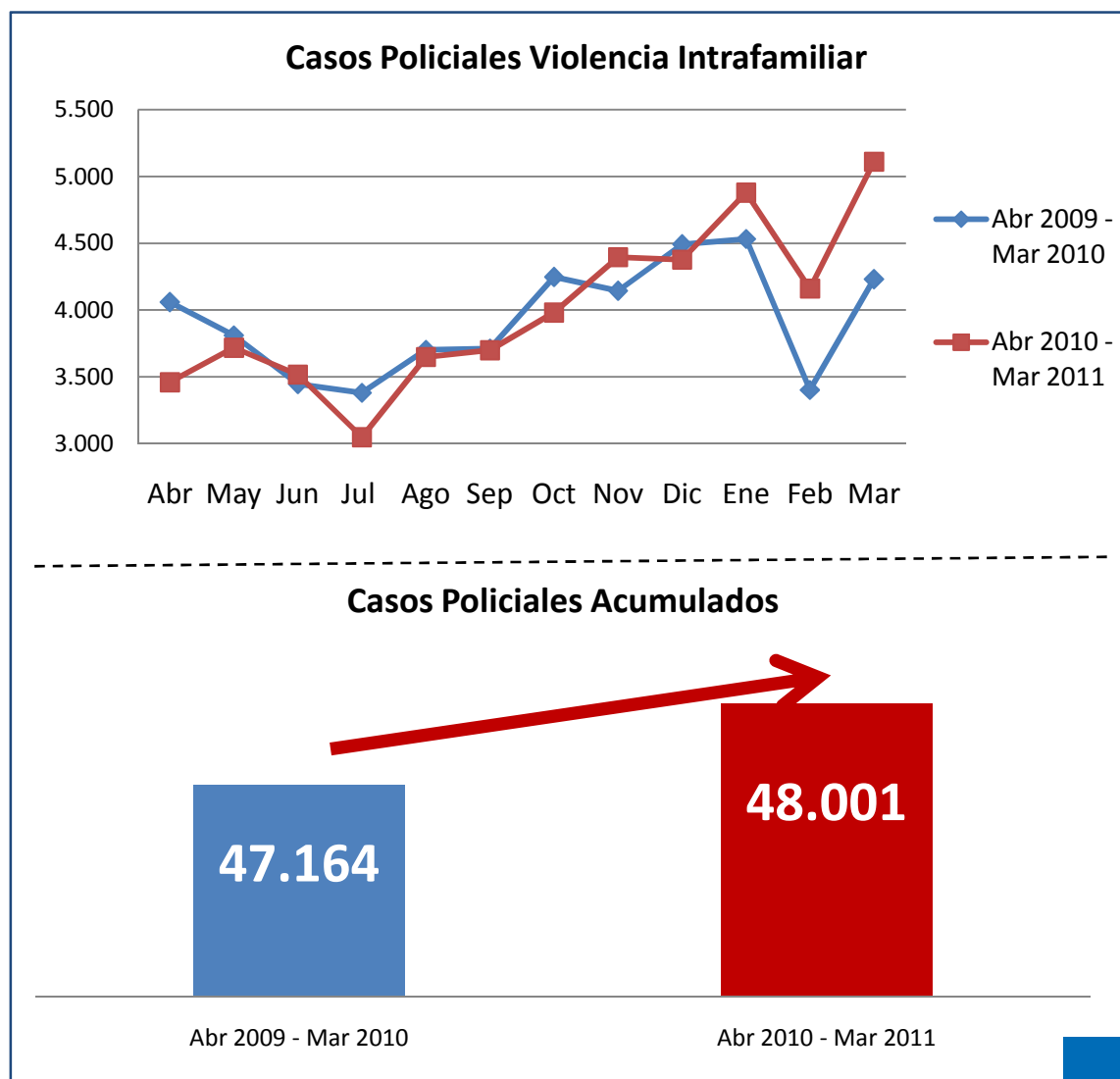
Cifras agregadas: Casos policiales comparados últimos dos años



✓ **21% aumentaron** los casos policiales el mes de **Marzo** con respecto al año 2010, lo que se explica en un **22% por el incremento de las detenciones flagrantes**

✓ Los casos policiales por Violencia Intrafamiliar entre enero y marzo presentan una **tendencia al alza**

✓ **1,8% han aumentado con respecto al año móvil anterior**, que corresponde a **837 casos**



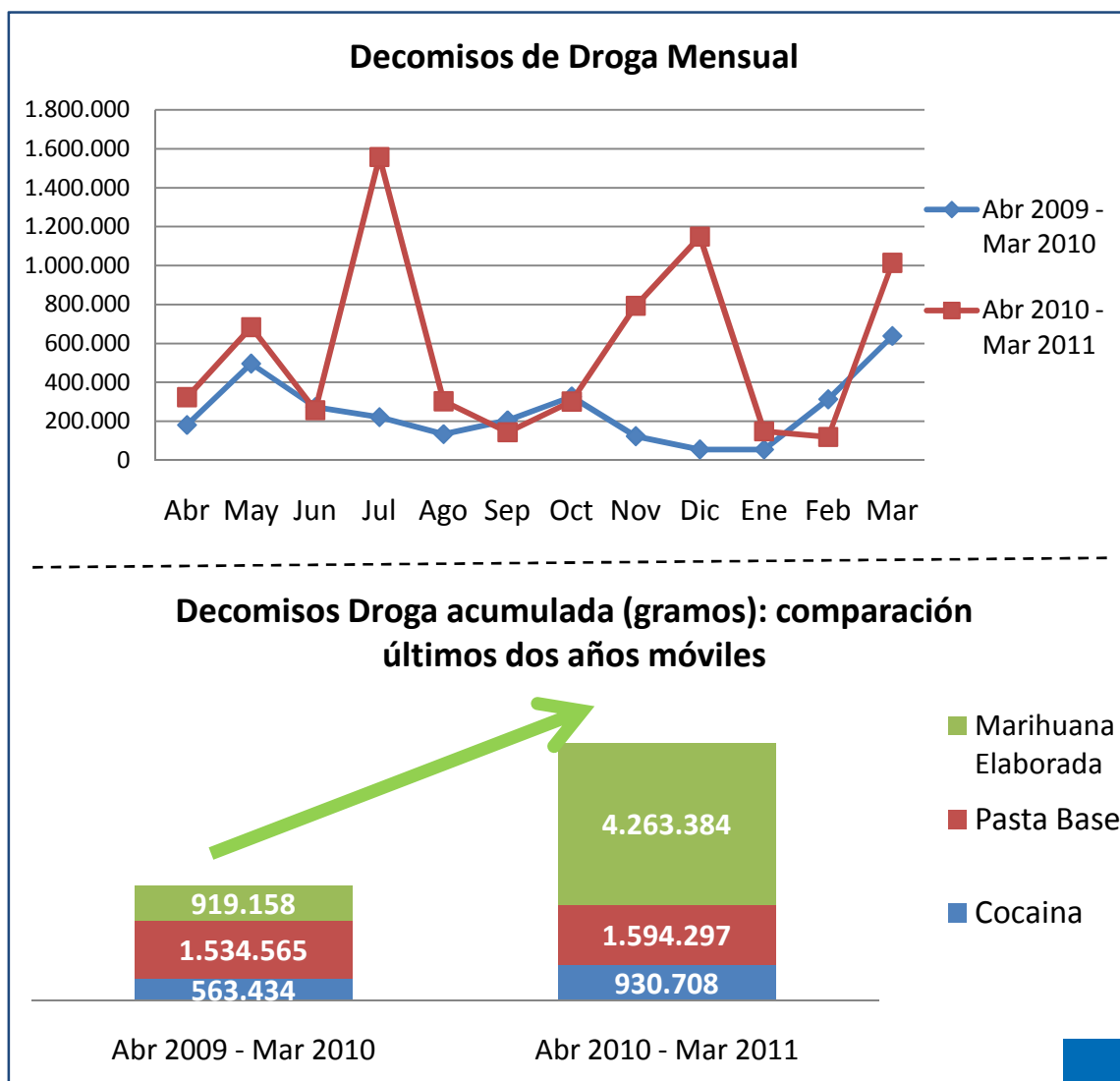
Fuente: Intendencia RM a partir de datos de Carabineros y PDI



2.c. REPORTE –LEY DE DROGAS

Decomisos

- ✓ **59%** aumentan los decomisos del mes de **Marzo** de 2011 en relación a 2010, explicados por importantes incautaciones de marihuana
- ✓ **2.034%** aumentan los decomisos de **marihuana**, que equivalen a **915 kilos más** que en marzo 2010
- ✓ **125%** han aumentado los decomisos en el último año móvil, equivalentes a **3,8 toneladas adicionales**



Fuente: Intendencia RM a partir de datos de Carabineros y PDI

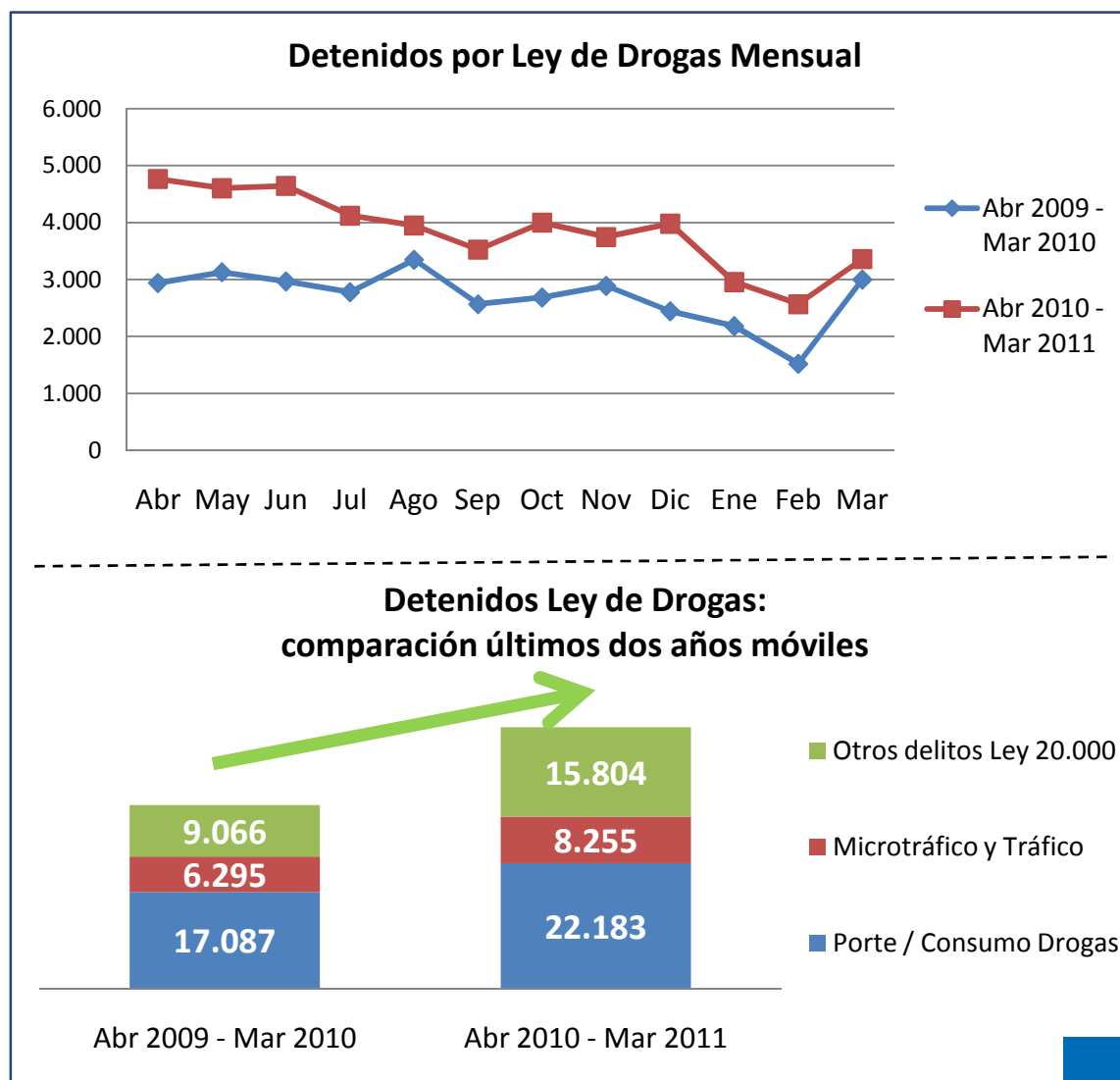
2.c. REPORTE –LEY DE DROGAS

Detenciones

✓ **12% aumentaron las detenciones por Ley de Drogas en Marzo de 2011 en relación a 2010, 363 detenciones más**

✓ **El aumento en las detenciones ha sido constante desde Marzo del 2010**

✓ **43% ha aumentado en el último año móvil los detenidos por Ley de Drogas, 13.794 personas adicionales**



Fuente: Intendencia RM a partir de datos de Carabineros y PDI




2.c. REPORTE –LEY DE DROGAS

Resumen

DELITO	VARIACIÓN MARZO 2010 – 2011	VARIACIÓN % ABRIL - MARZO 2009-10 vs 2010-11
Detenidos Ley de Drogas	12,1% ↑	42,2% ↑
Decomisos Droga	59% ↑	125% ↑

Fuente: Intendencia RM a partir de datos de Carabineros y PDI

QUE IMPLICA



DROGA	MILES DE GRAMOS INCAUTADOS (MARZO)	DAÑO NARCOTRÁFICO (US\$ M)
Cocaína	28,5	593
Pasta Base	25	183
Marihuana	960,1	2.000
Total	1.013,6	2.776

3. CONCLUSIONES



- ✓ El año 2010 hubo una **disminución significativa de 15,5% en la victimización** en la región, unos 99 mil hogares victimizados menos, cumpliendo la meta de la totalidad del período presidencial en un año
- ✓ Durante el mes de Marzo hubo un **alza notoria de un 15% en los casos policiales de delitos de mayor connotación social (DMCS)**
- ✓ **Se mantiene la tendencia a la baja de los homicidios:** en Marzo **disminuyen 4,5%** totalizando **72 casos menos** en el último año móvil, un 24%
- ✓ **El robo de automóviles aumentó en 18%**, completando un 12% en el último año
- ✓ **59% aumento de decomisos de droga**, que implica un **daño al narcotráfico** cercano a los **2,8 millones de dólares** en marzo





**Gobierno
de Chile**

www.gob.cl