



REPORTE
SEGURIDAD CIUDADANA
REGIÓN METROPOLITANA
ENERO/JUNIO 2010

Fuente: Carabineros y Policía de Investigaciones

REPORTE SEGURIDAD CIUDADANA REGIÓN METROPOLITANA ENERO/JUNIO 2010

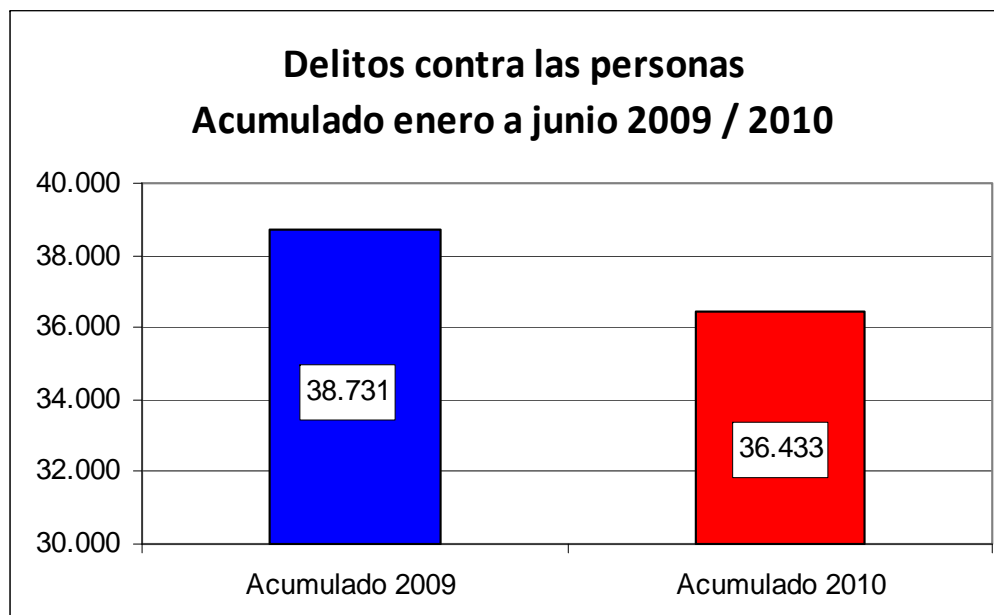
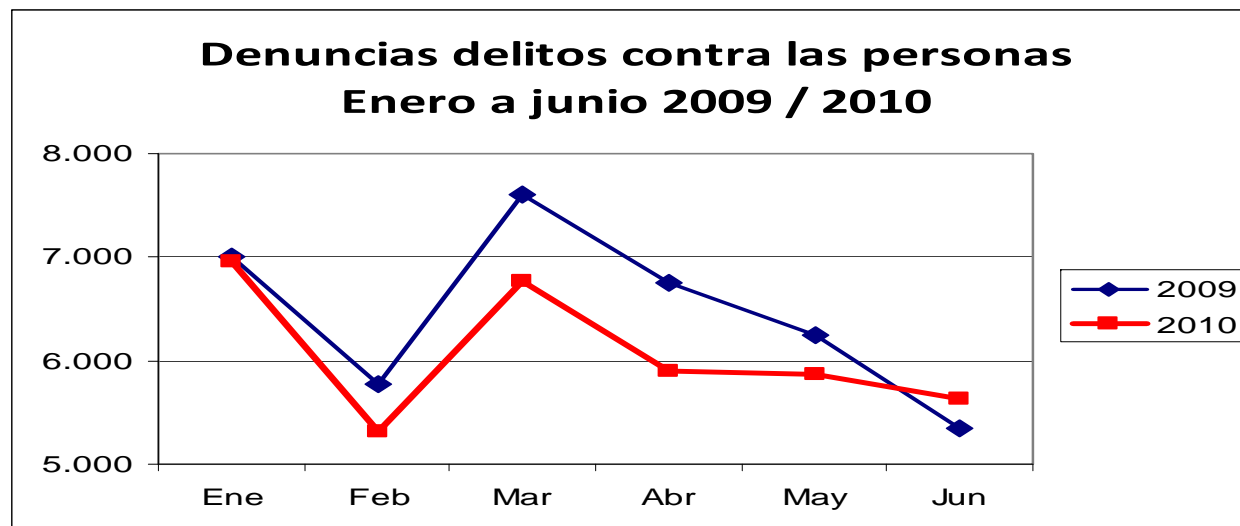


GOBIERNO DE
CHILE
INTENDENCIA REGIÓN
METROPOLITANA DE SANTIAGO

1. Delitos contra las personas
2. Delitos contra la propiedad
3. Drogas

1. Delitos contra las personas RM

Primer semestre 2009 v/s Primer semestre 2010

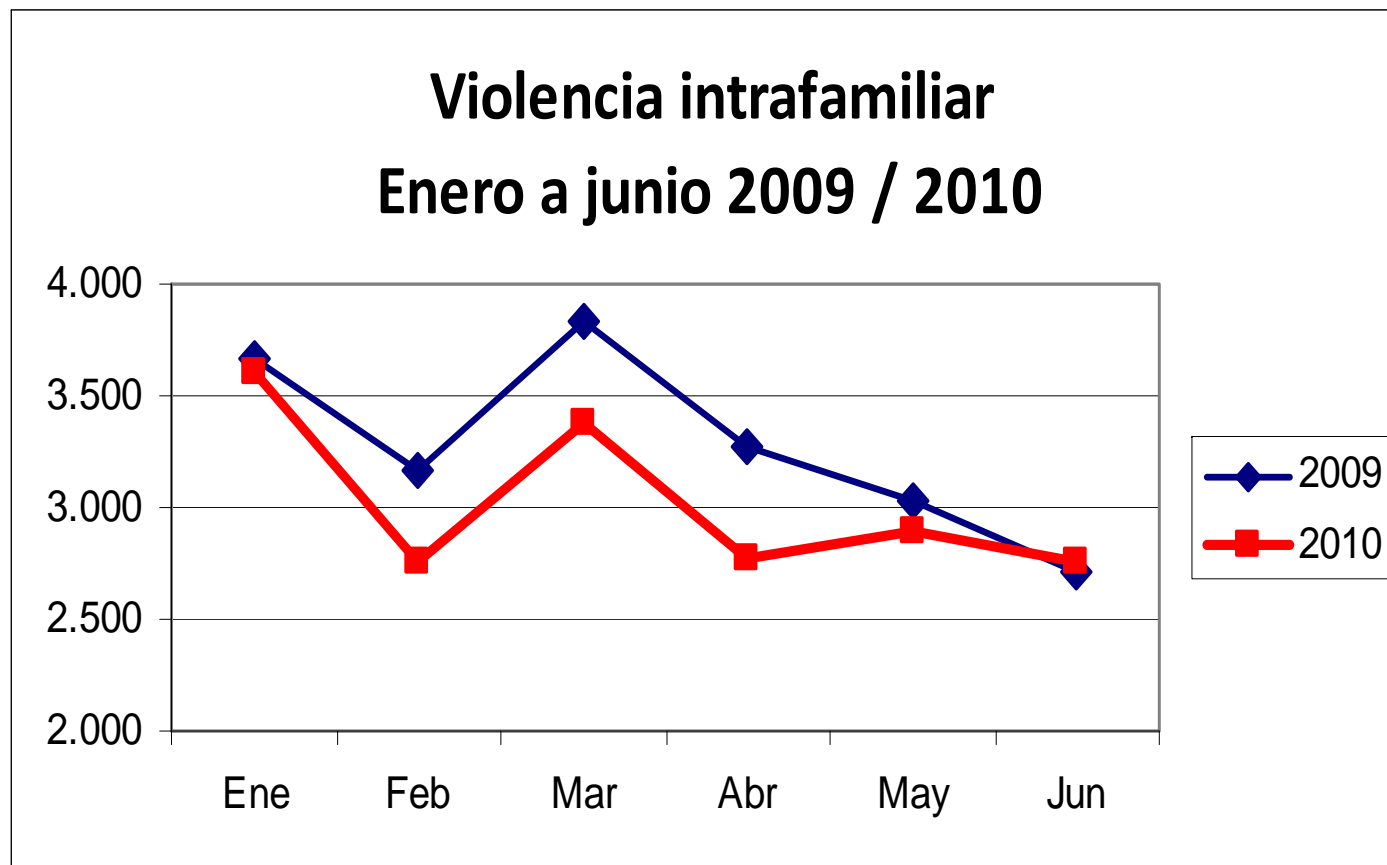


Fuente: Denuncias Carabineros / PDI

Obs: En delitos contra las personas se incluyen lesiones, violencia intrafamiliar, violación y homicidios.

1. Delitos contra las personas RM

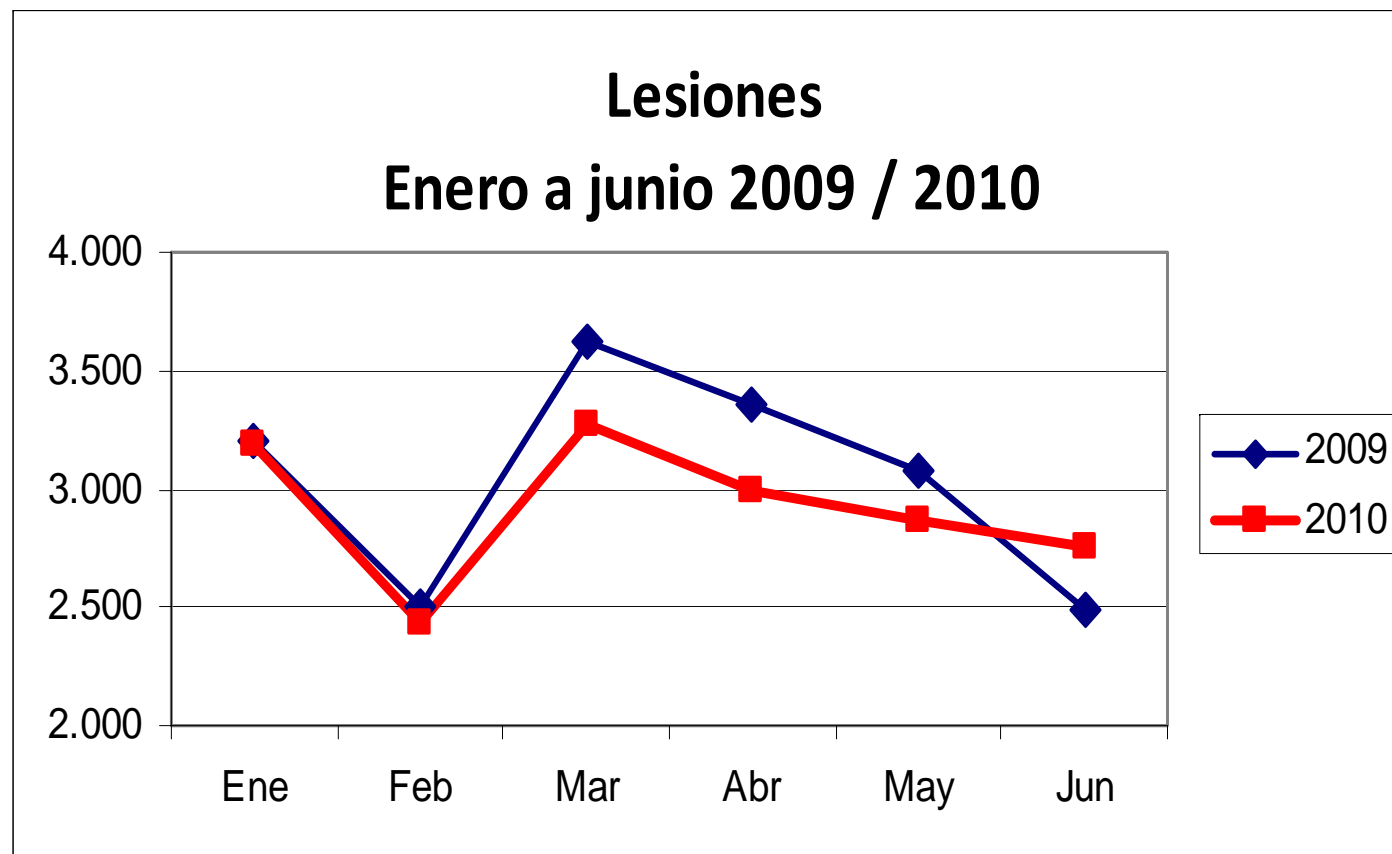
Primer semestre 2009 v/s Primer semestre 2010



Fuente: Denuncias Carabineros / PDI

1. Delitos contra las personas RM

Primer semestre 2009 v/s Primer semestre 2010

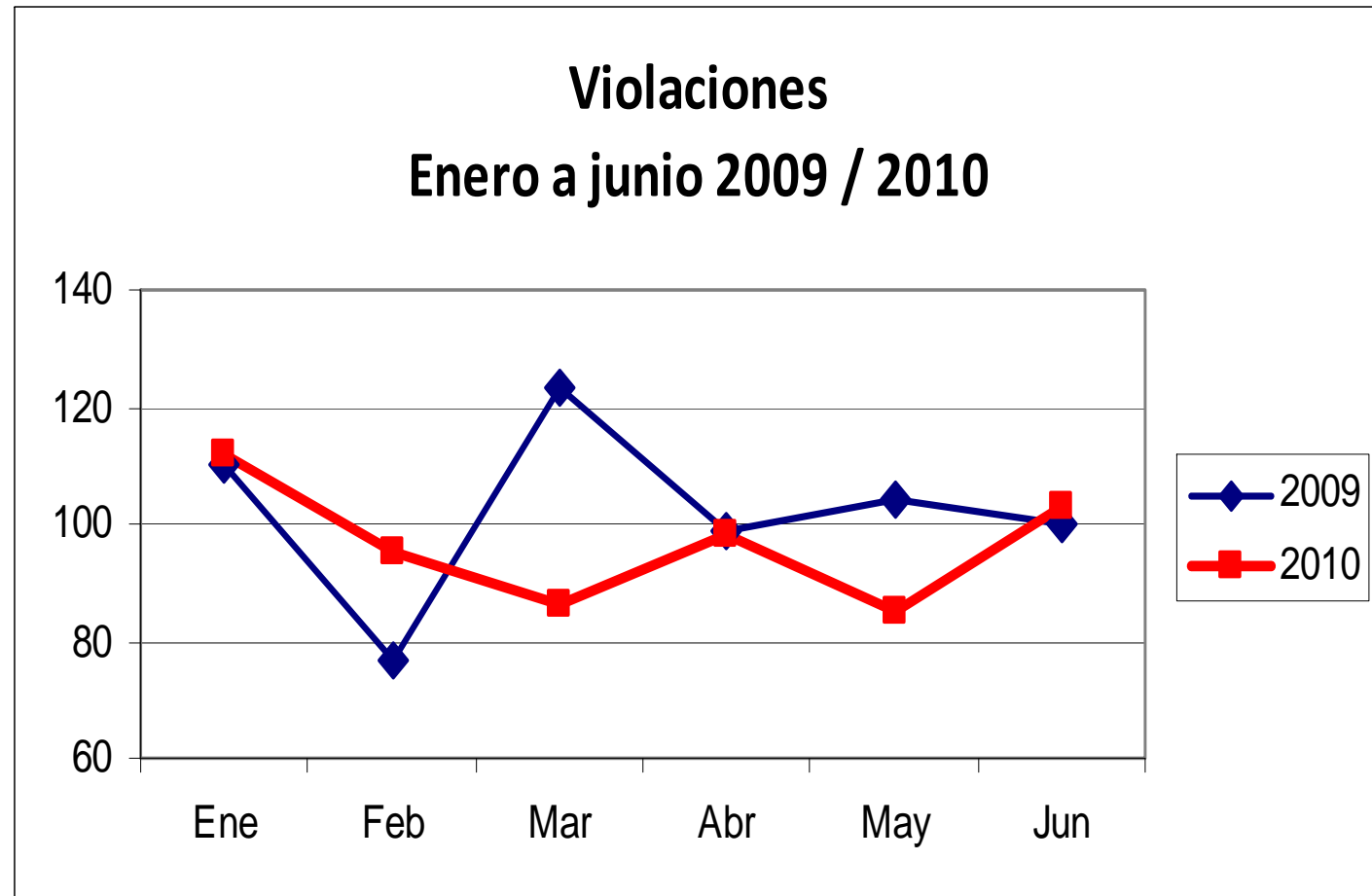


Fuente: Denuncias Carabineros / PDI

Obs: Denuncias por lesiones incluyen lesiones leves, graves y menos graves.

1. Delitos contra las personas RM

Primer semestre 2009 v/s Primer semestre 2010



Fuente: Denuncias Carabineros / PDI

1. Delitos contra las personas RM

Primer semestre 2009 v/s Primer semestre 2010



Fuente: PDI

Obs: Delitos de Homicidios Investigados por la PDI

1. Delitos contra las personas RM

Primer semestre 2009 v/s Primer semestre 2010



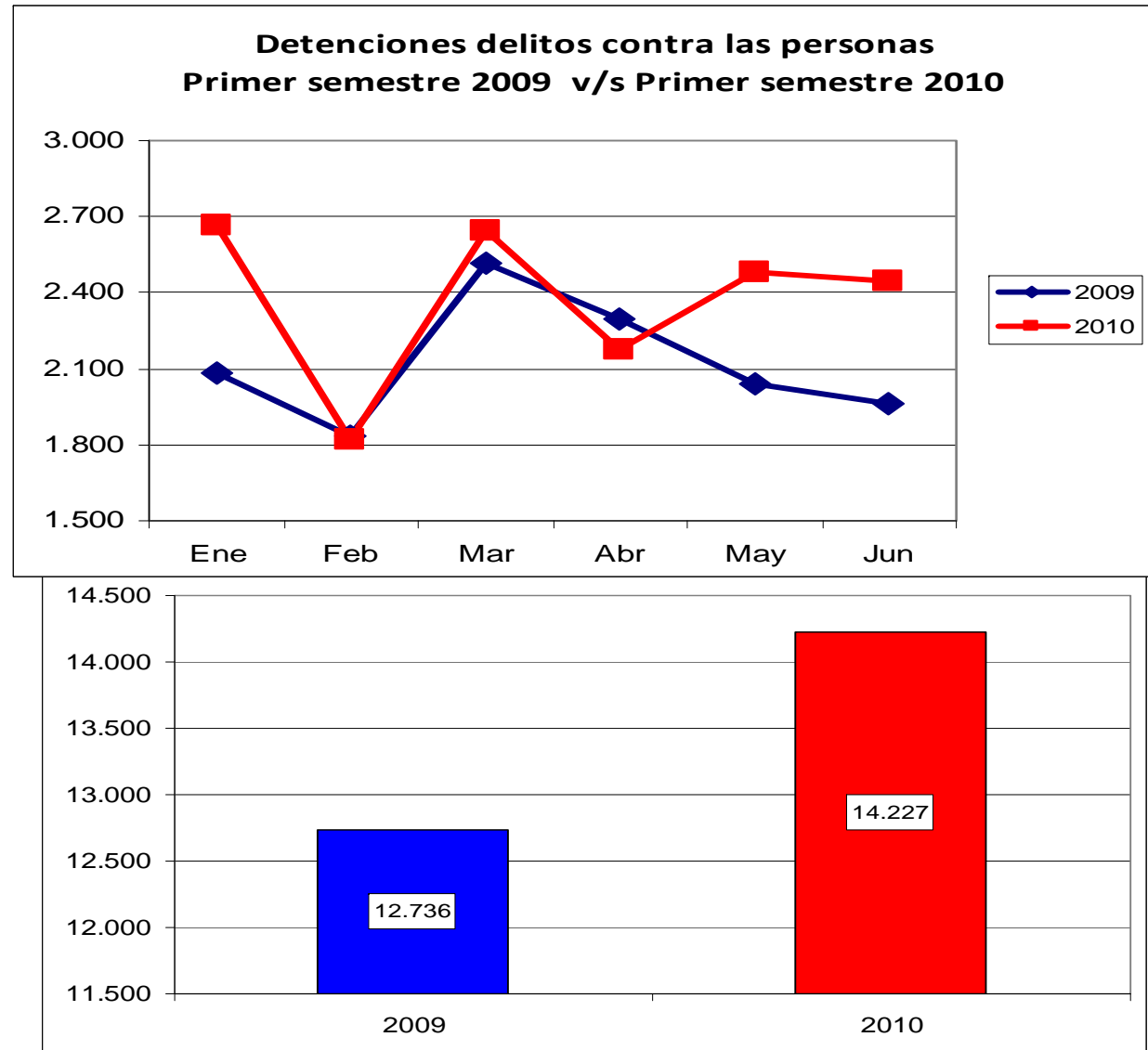
| Período | Delito | 2009 | 2010 | Variación |
|-----------------|--|---------------|---------------|----------------|
| JUNIO | Lesiones | 2.493 | 2.755 | 10.5% ↑ |
| | Violencia intrafamiliar | 2.719 | 2.755 | 1.3% ↑ |
| | Violación | 100 | 103 | 3.0% ↑ |
| | Homicidio (PDI) | 34 | 19 | -44,1% ↓ |
| | Total delitos contra las personas | 5.346 | 5.632 | 5.3% ↑ |
| PRIMER SEMESTRE | Lesiones | 18.284 | 17.517 | -4.0 ↓ |
| | Violencia intrafamiliar | 19.684 | 18.148 | -7.8% ↓ |
| | Violación | 613 | 579 | -5.5% ↓ |
| | Homicidio (PDI) | 186 | 189 | 1,6% ↑ |
| | Total delitos contra las personas | 38.731 | 36.433 | -5,9% ↓ |

Fuente: Denuncias a Carabineros y PDI por lesiones, violencia intrafamiliar y violación, más los delitos de homicidios investigados sólo por la PDI.



1. Delitos contra las personas RM

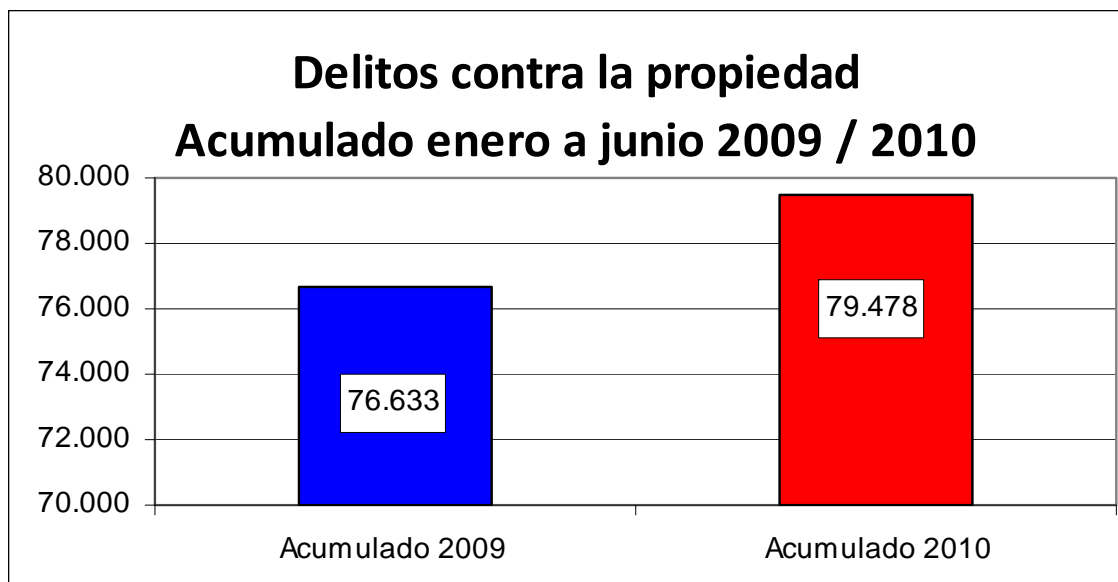
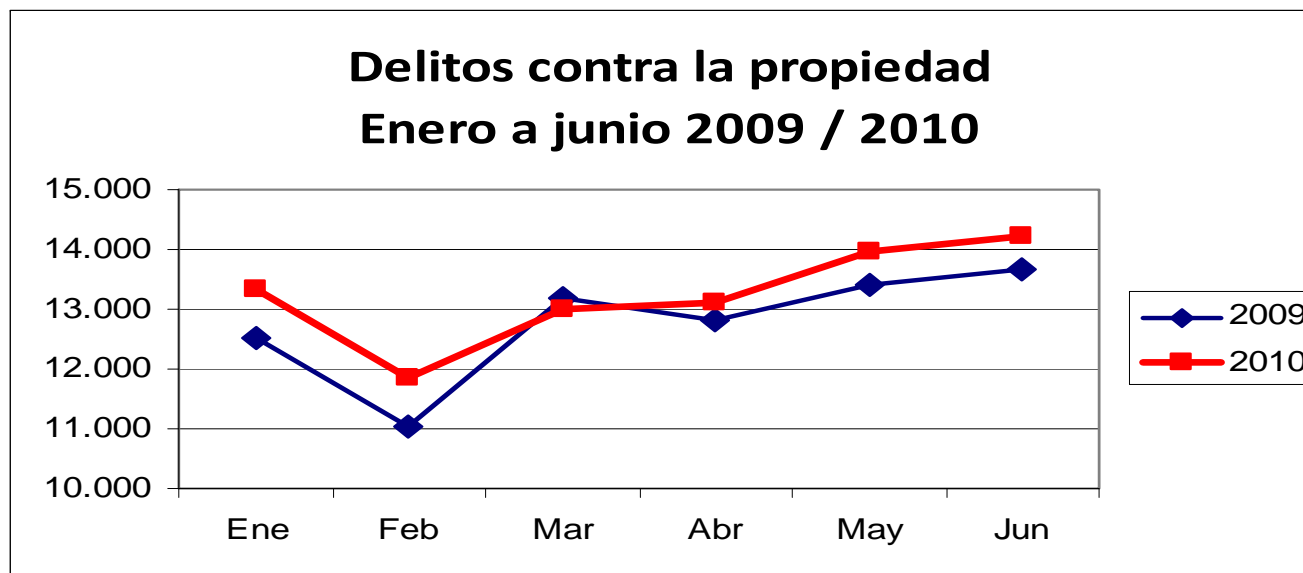
Primer semestre 2009 v/s Primer semestre 2010



Fuente:
Carabineros
y PDI

2. Delitos contra la propiedad RM

Primer semestre 2009 v/s Primer semestre 2010



Fuente: Denuncias Carabineros y PDI

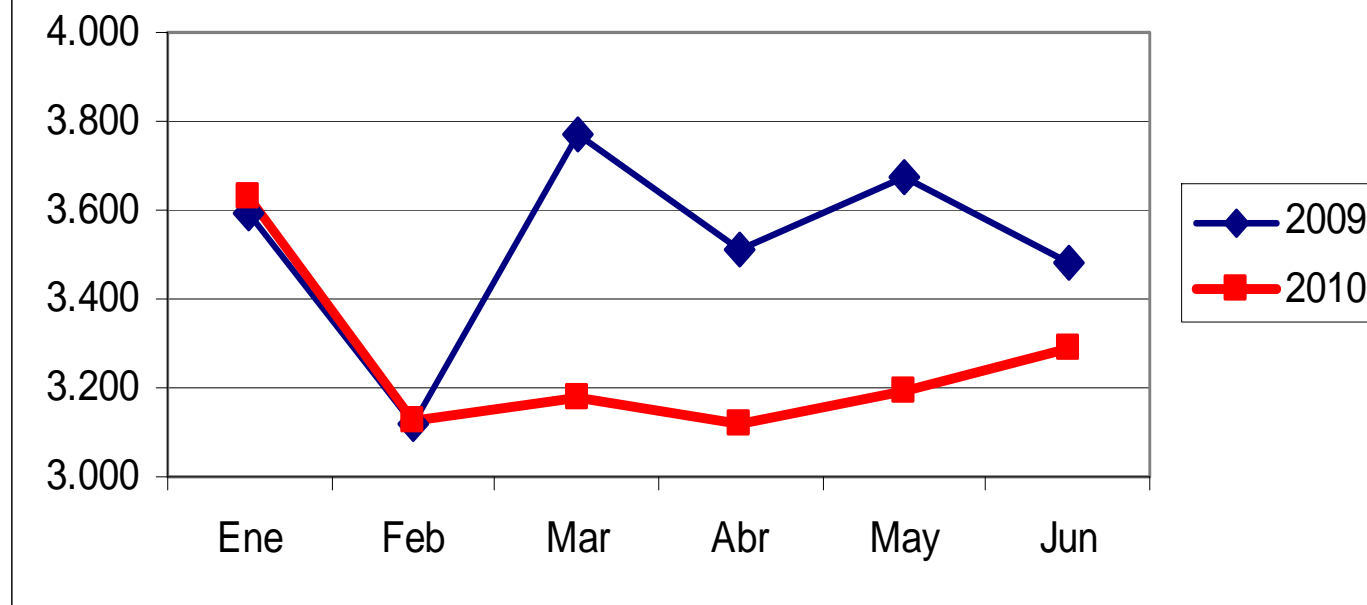
Obs: En delitos contra la propiedad se incluyen robo con violencia, robo con intimidación, robo por sorpresa, robo de vehículo, robo desde vehículo, robo en lugar habitado, robo en lugar no habitado y hurto.

2. Delitos contra la propiedad RM

Primer semestre 2009 v/s Primer semestre 2010



Robos con violencia Enero a junio 2009 / 2010

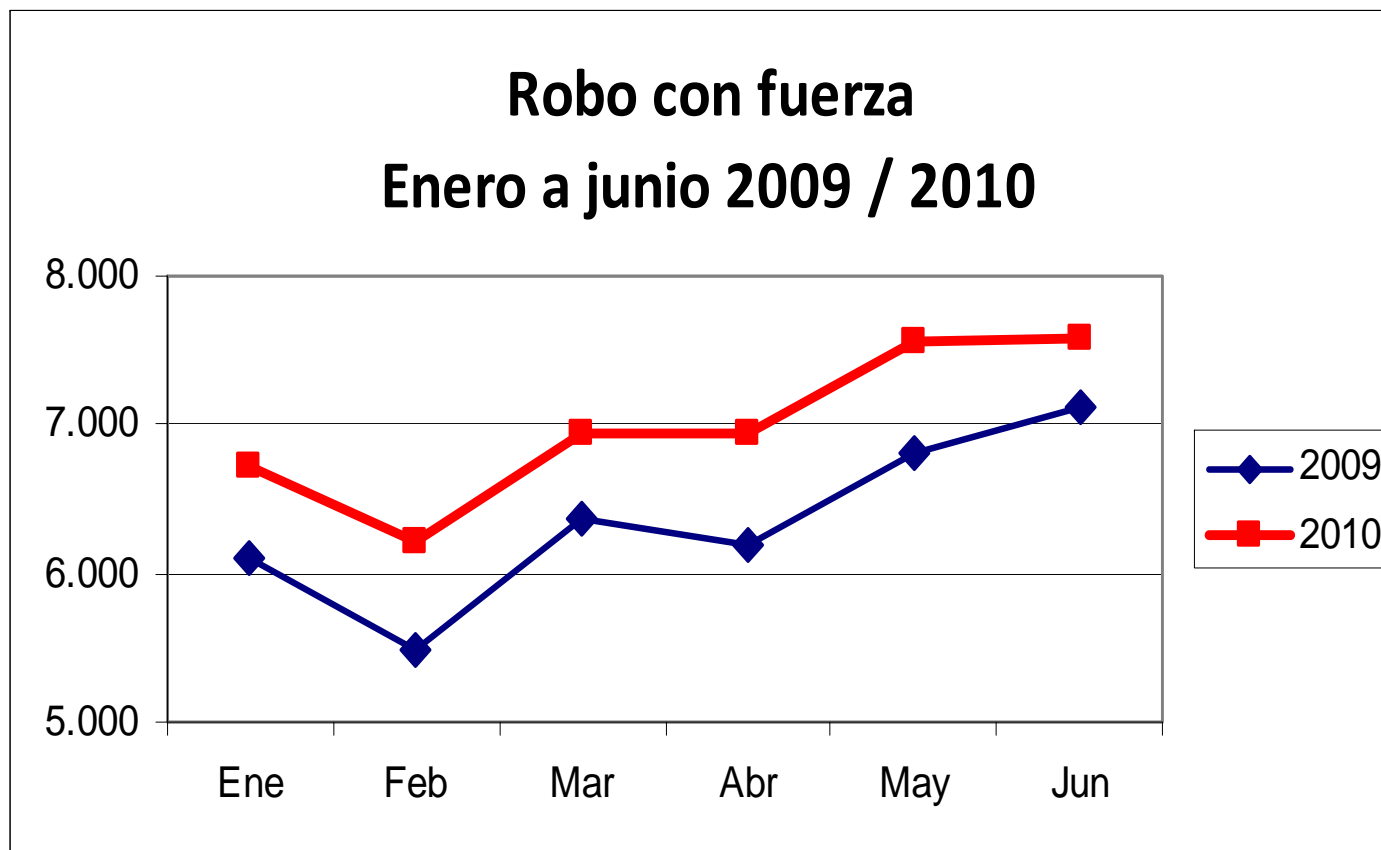


Fuente: Denuncias Carabineros y PDI

Obs: Denuncias por robos con violencia incluyen robo con intimidación, robo con violencia y robo por sorpresa.

2. Delitos contra la propiedad RM

Primer semestre 2009 v/s Primer semestre 2010

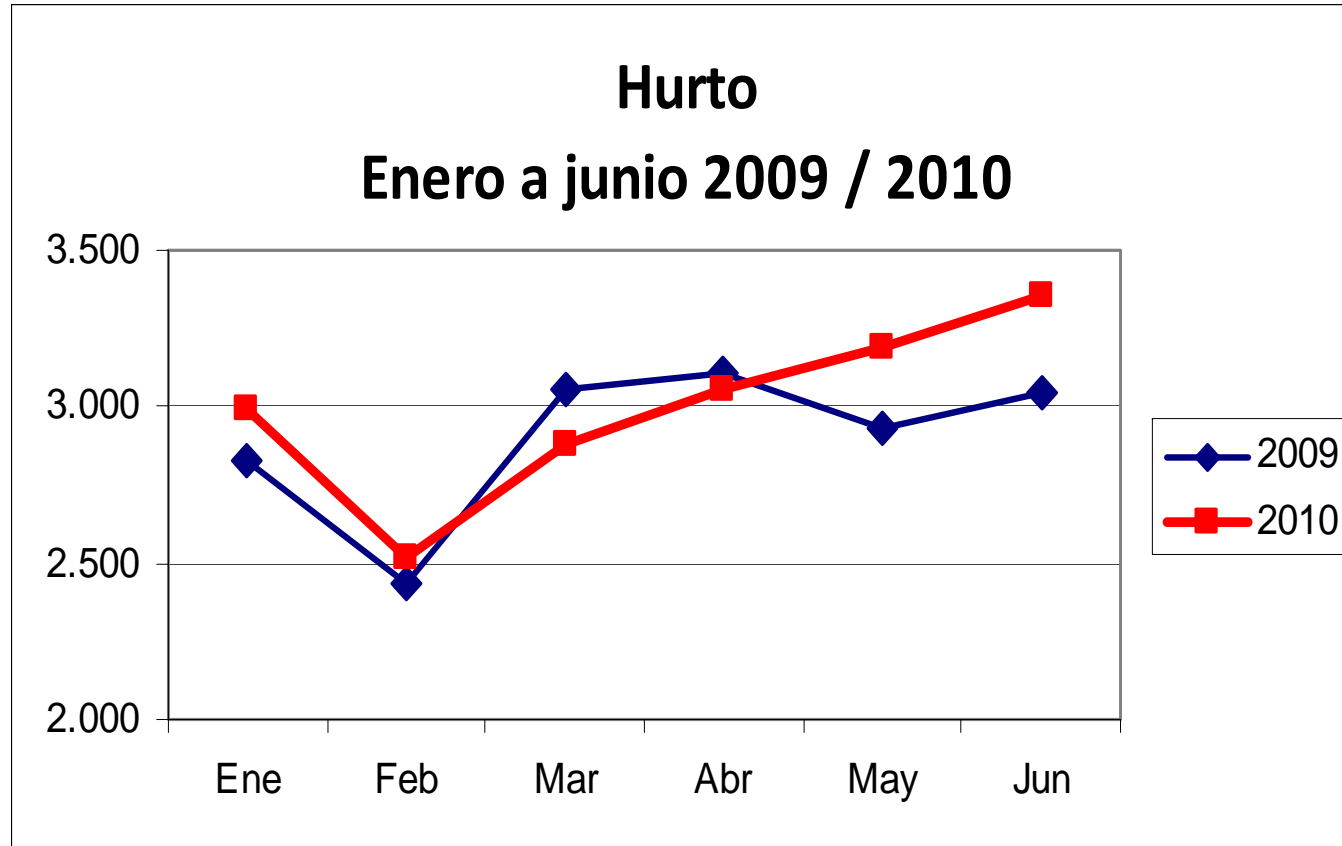


Fuente: Denuncias Carabineros y PDI

Obs: Robos con fuerza corresponden a robo de vehículo, robo desde vehículo, robo en lugar habitado y robo en lugar no habitado.

2. Delitos contra la propiedad RM

Primer semestre 2009 v/s Primer semestre 2010



Fuente: Denuncias Carabineros y PDI



2. Delitos contra la propiedad RM

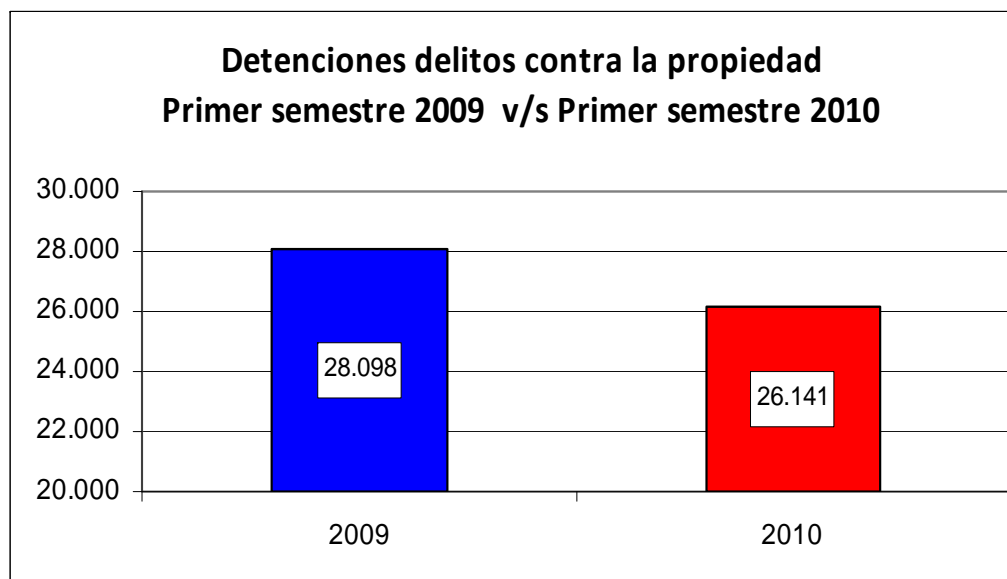
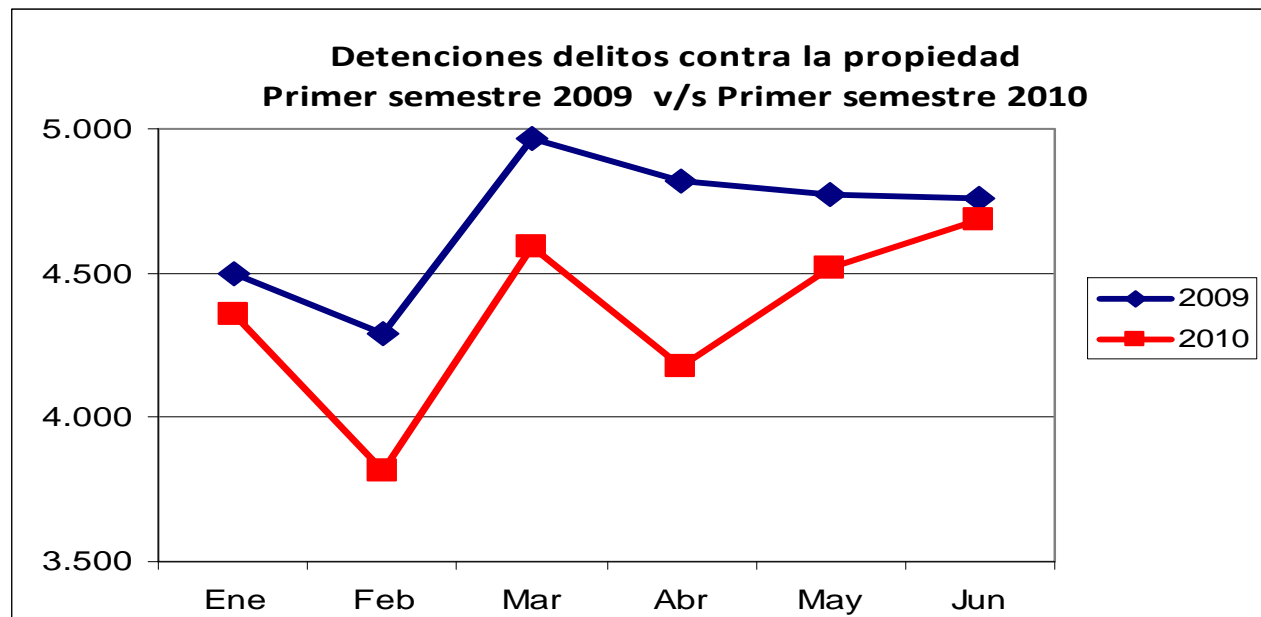
Primer semestre 2009 v/s Primer semestre 2010

| Periodo | Delito | 2009 | 2010 | Variación |
|-----------------|--|---------------|---------------|---------------|
| JUNIO | Robos con violencia | 3.478 | 3287 | -5.5% ↓ |
| | Robos con fuerza | 7.123 | 7.582 | 6.4% ↑ |
| | Hurto | 3.050 | 3.356 | 10.0% ↑ |
| | Total delitos contra la propiedad | 13.651 | 14.225 | 4.2% ↑ |
| PRIMER SEMESTRE | Robos con violencia | 21.148 | 19.532 | -7,6% ↓ |
| | Robos con fuerza | 38.090 | 41.944 | 10.1% ↑ |
| | Hurto | 17.395 | 18.002 | 3.5% ↑ |
| | Total delitos contra la propiedad | 76.663 | 79.478 | 3.7% ↑ |

Fuente: Denuncias a Carabineros y PDI por robos con fuerza (incluyen robo de vehículo, robo desde vehículo, robo en lugar habitado y robo en lugar no habitado), y hurto.

2. Delitos contra la propiedad RM

Primer semestre 2009 v/s Primer semestre 2010

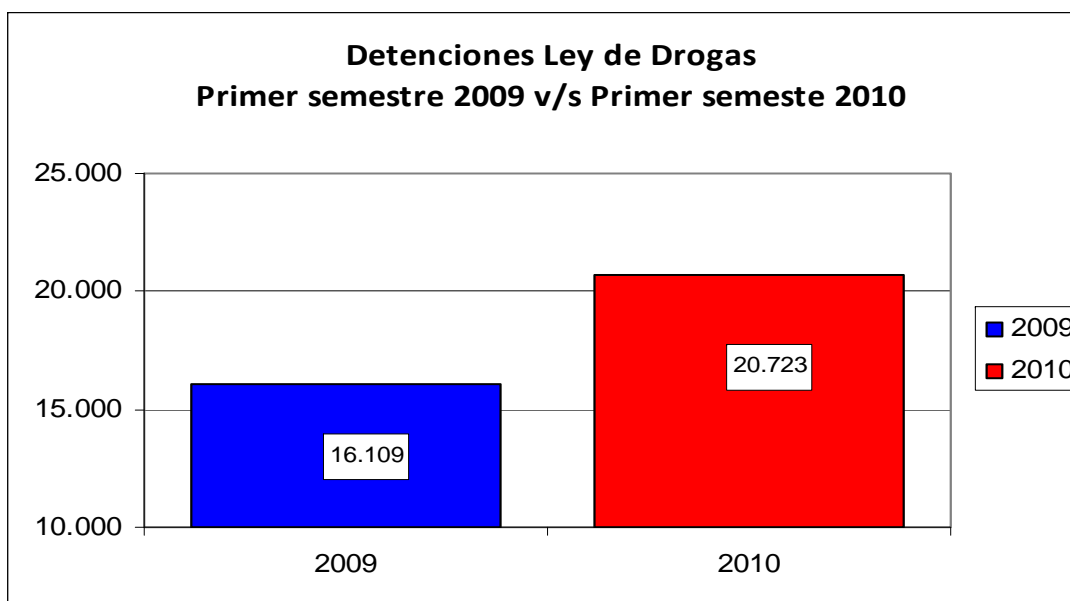
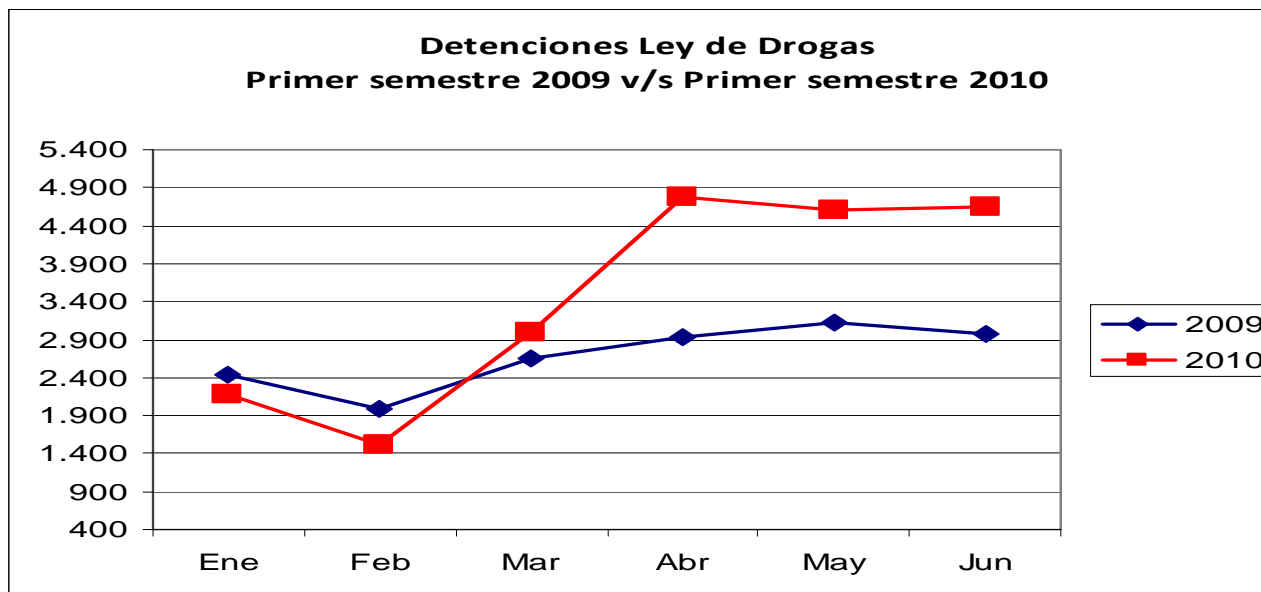


Fuente: Detenciones Carabineros y PDI

Obs: Corresponden a robo con violencia, robo con intimidación, robo por sorpresa, robo de vehículo, robo desde vehículo, robo en lugar habitado lugar no habitado y hurto.

3. Operativos de Drogas RM

Primer semestre 2009 v/s Primer semestre 2010

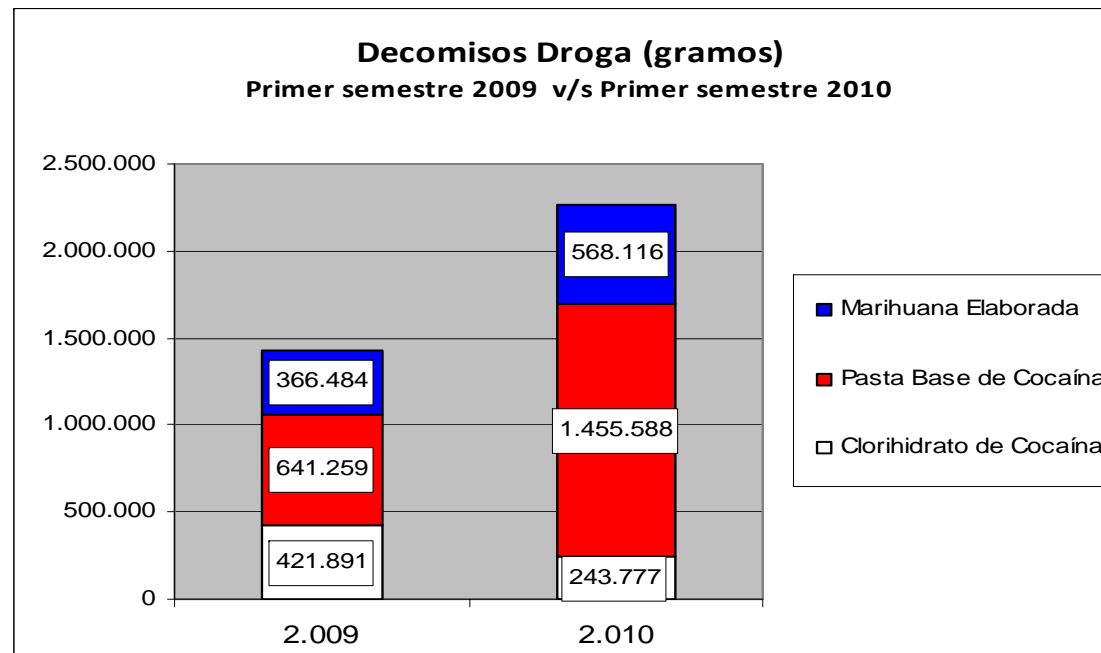
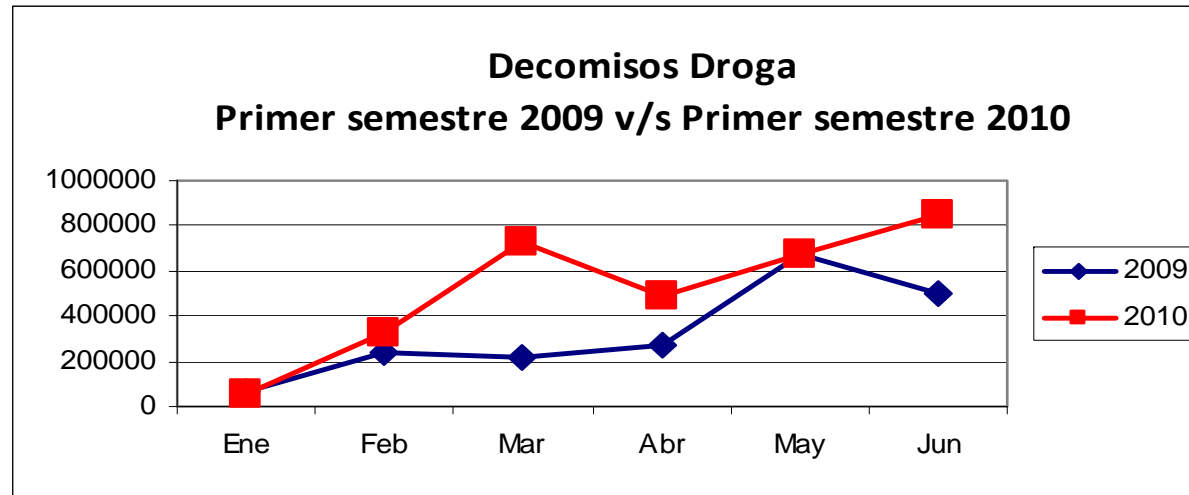


Fuente: Detenciones Carabineros y PDI

Obs: Corresponde a detenciones por porte de drogas, consumo, microtráfico y tráfico de drogas.

3. Operativos de Drogas RM

Primer semestre 2009 v/s Primer semestre 2010



Fuente:
Incautaciones
Carabineros y
PDI

REPORTE SEGURIDAD CIUDADANA REGIÓN METROPOLITANA ENERO/JUNIO 2010



GOBIERNO DE
CHILE
INTENDENCIA REGIÓN
METROPOLITANA DE SANTIAGO

- 1. Delitos contra las personas**
Denuncias disminuyen en 5,9%
Detenciones aumentan en 12%
- 2. Delitos contra la propiedad**
Denuncias **aumentan** en 3,7%
Detenciones disminuyen en 7%
- 3. Drogas**
Decomisos **aumentan** en 59%
Detenciones **aumentan** en 29%