



**REPORTE  
SEGURIDAD CIUDADANA  
REGIÓN METROPOLITANA  
SEPTIEMBRE 2010**

**Fuente: Carabineros y Policía de Investigaciones**

# REPORTE SEGURIDAD CIUDADANA

## REGIÓN METROPOLITANA - SEPTIEMBRE 2010



GOBIERNO DE  
**CHILE**  
INTENDENCIA REGIÓN  
METROPOLITANA DE SANTIAGO



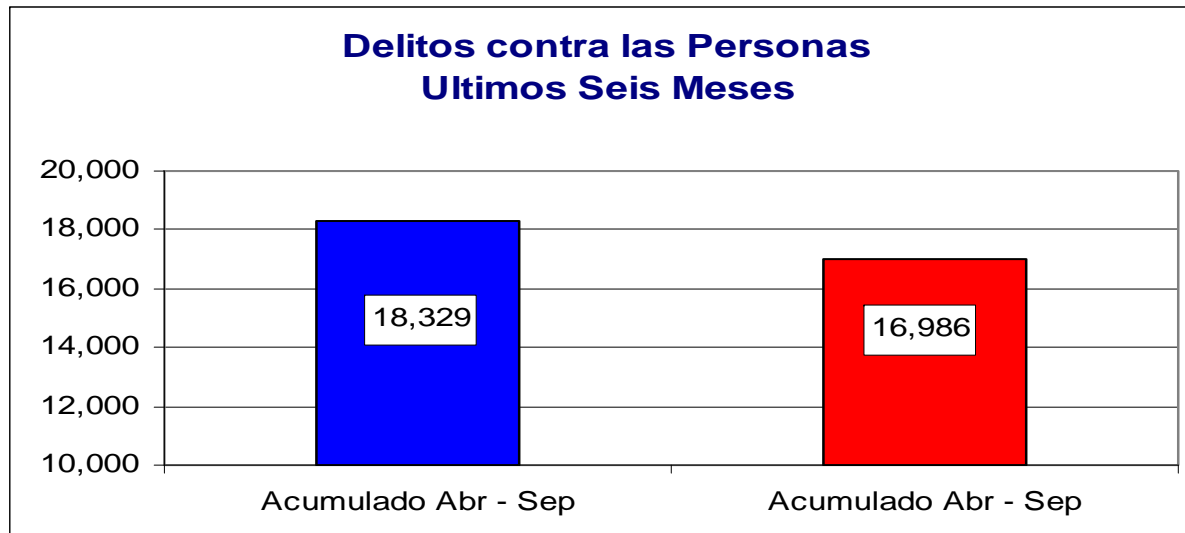
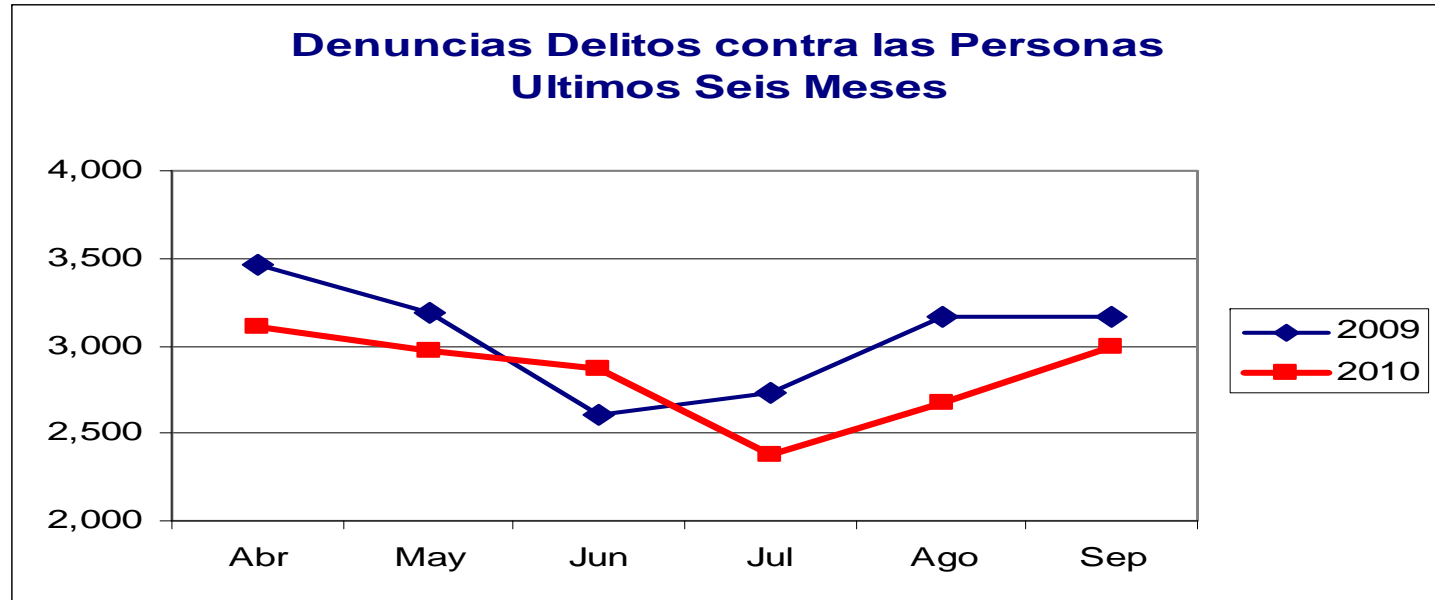
1. Delitos contra las personas
2. Violencia intrafamiliar
3. Delitos contra la propiedad
4. Ley de Drogas
5. Ley de Alcoholes

# 1. Delitos contra las personas RM

Denuncias Abril a Septiembre 2009 v/s Abril a Septiembre 2010



GOBIERNO DE  
**CHILE**  
INTENDENCIA REGIÓN  
METROPOLITANA DE SANTIAGO



**Fuente:**  
Denuncias  
Carabineros /  
PDI

**Obs:** En delitos  
contra las  
personas se  
incluyen  
denuncias por  
lesiones y  
violación.

Se incluyen  
además  
homicidios  
investigados  
por PDI

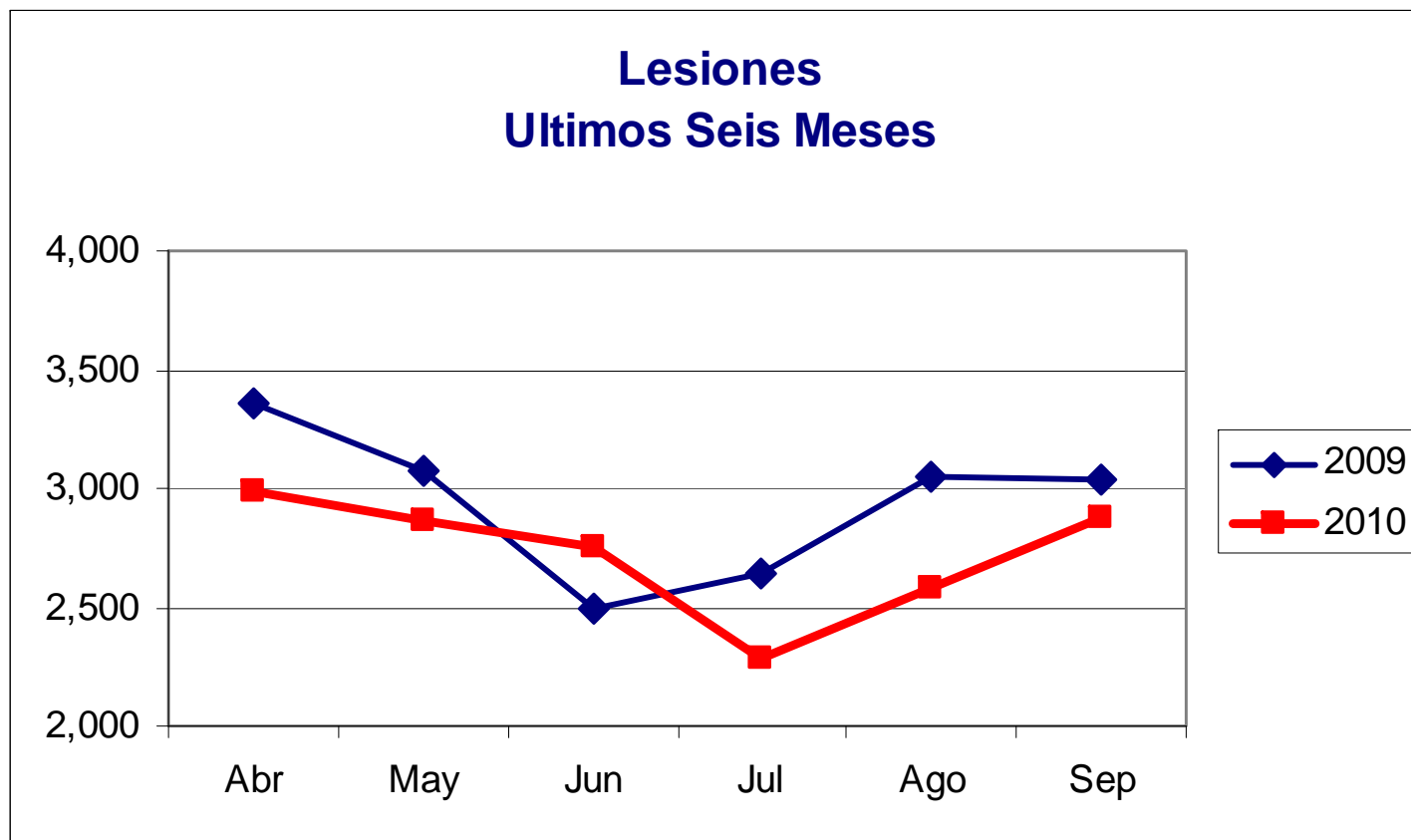
# 1. Delitos contra las personas RM

Denuncias Abril a Septiembre 2009 v/s Abril a Septiembre 2010



GOBIERNO DE  
**CHILE**  
INTENDENCIA REGIÓN  
METROPOLITANA DE SANTIAGO

**Chile**  
**SEGURO**  
Plan de Seguridad Pública



Fuente: Denuncias Carabineros / PDI

Obs: Denuncias por lesiones incluyen lesiones leves, graves y menos graves.

# 1. Delitos contra las personas RM

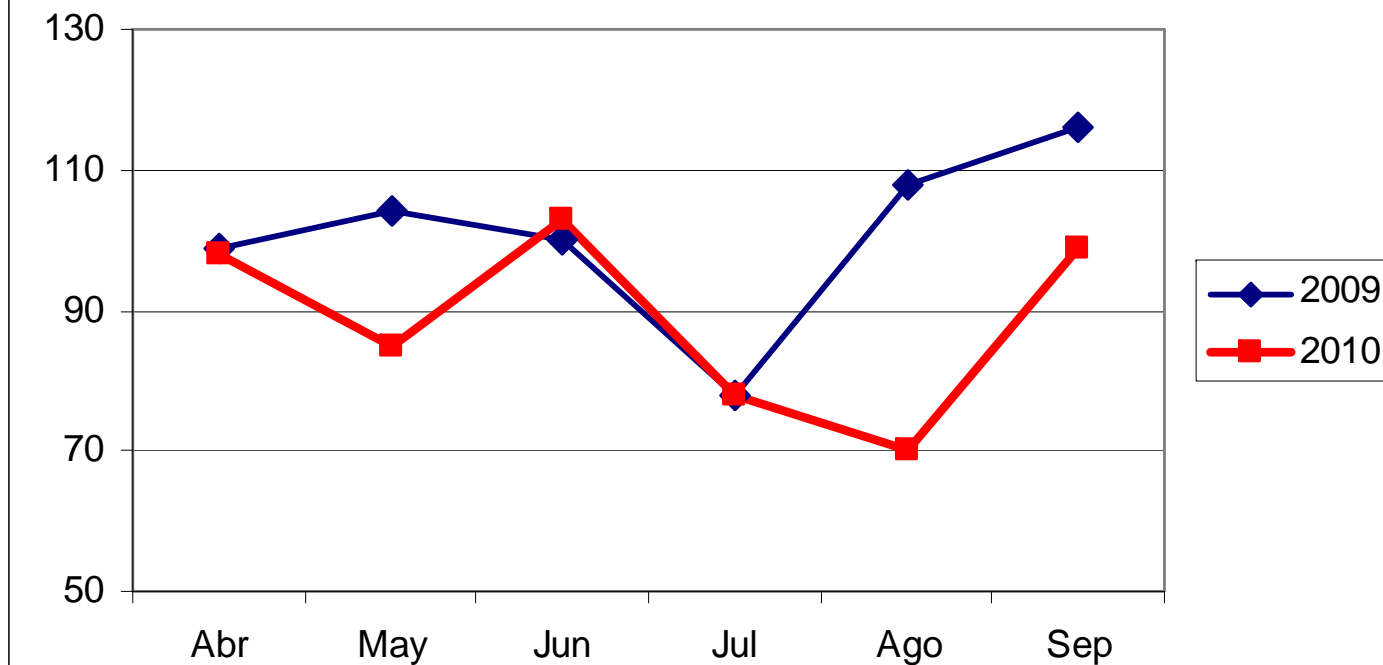
Denuncias Abril a Septiembre 2009 v/s Abril a Septiembre 2010



GOBIERNO DE  
**CHILE**  
INTENDENCIA REGIÓN  
METROPOLITANA DE SANTIAGO



## Violaciones Ulítimos Seis Meses



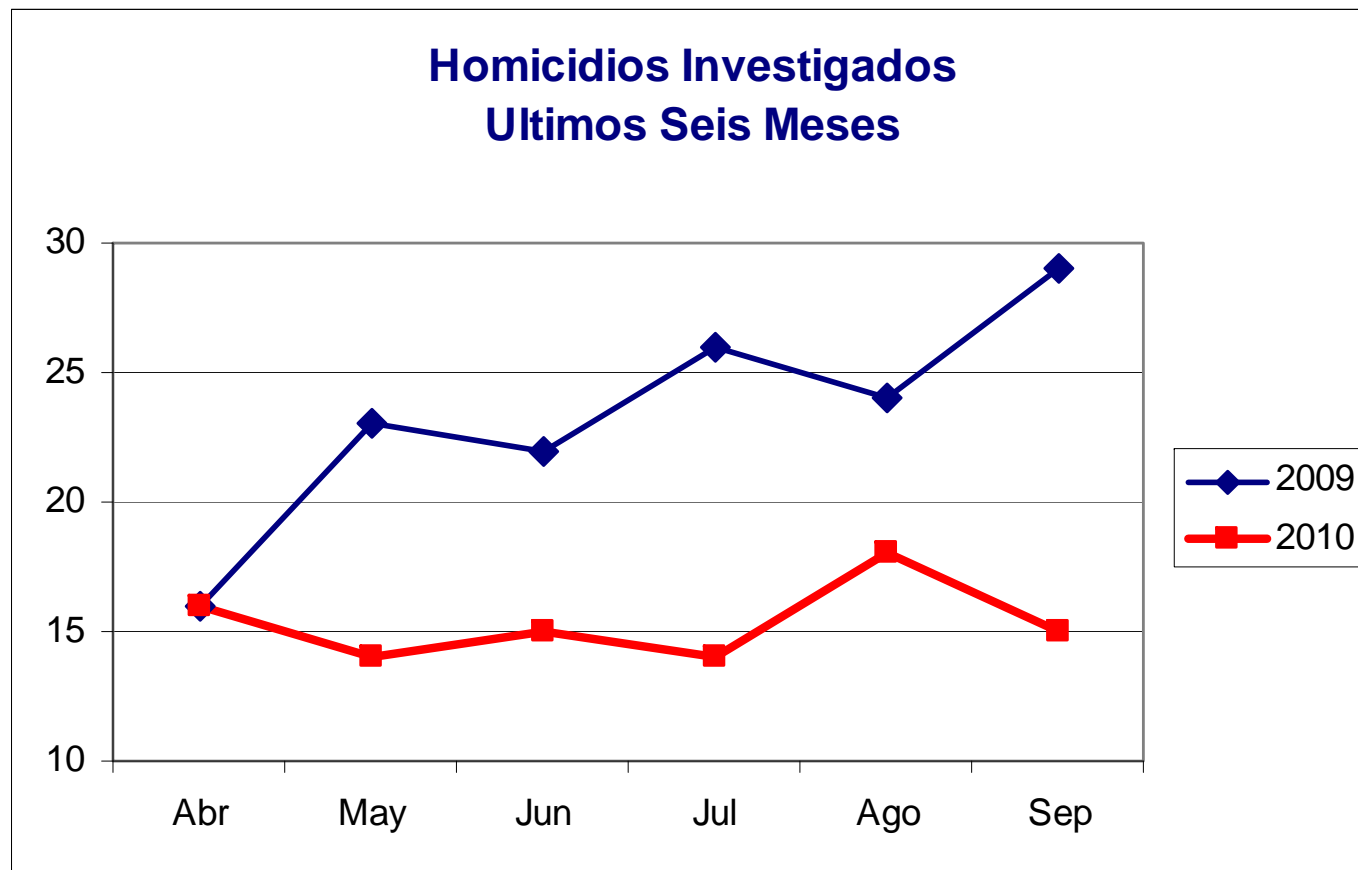
Fuente: Denuncias Carabineros / PDI

# 1. Delitos contra las personas RM

Abril a Septiembre 2009 v/s Abril a Septiembre 2010



GOBIERNO DE  
**CHILE**  
INTENDENCIA REGIÓN  
METROPOLITANA DE SANTIAGO



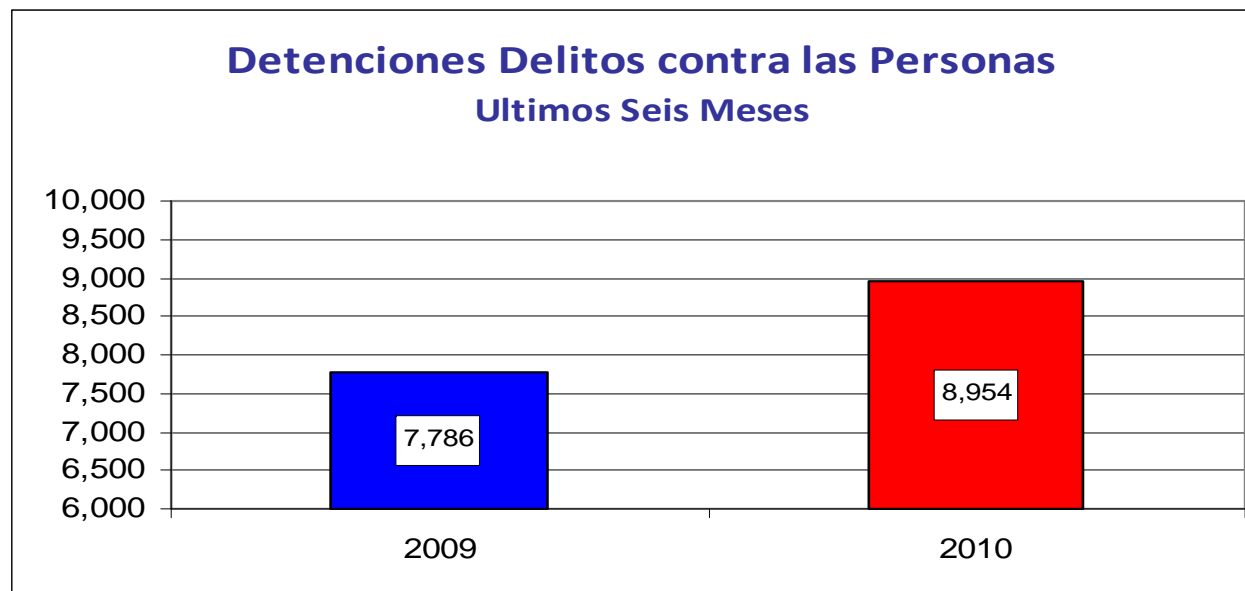
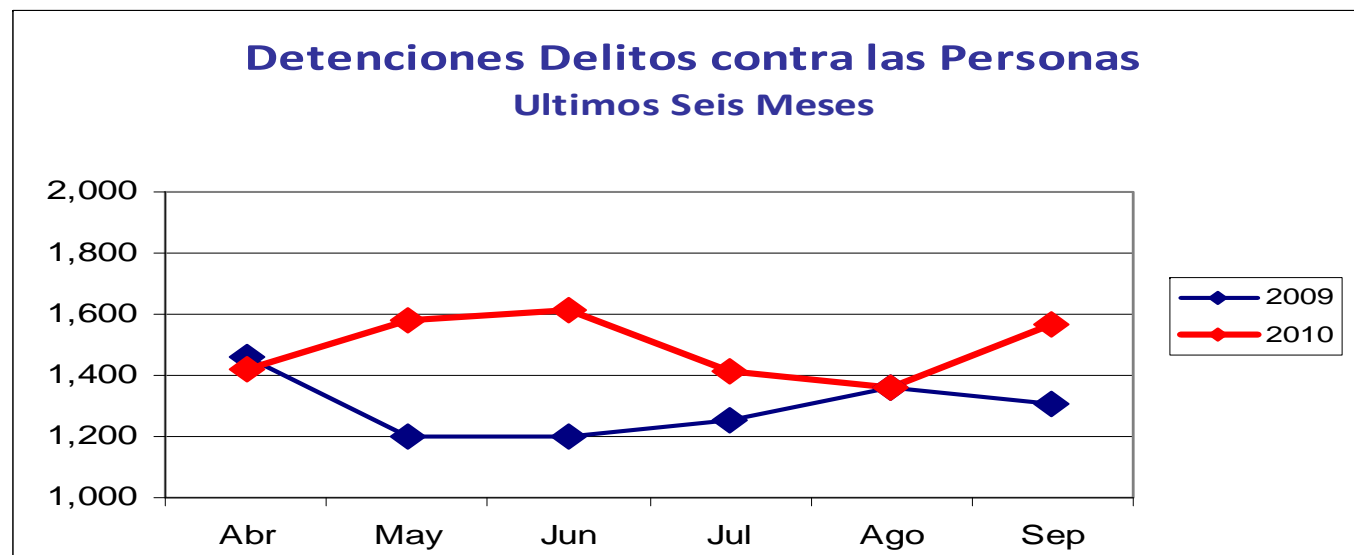
Fuente: PDI

# 1. Delitos contra las personas RM

Detenidos Abril a Septiembre 2009 v/s Abril a Septiembre 2010



GOBIERNO DE  
**CHILE**  
INTENDENCIA REGIÓN  
METROPOLITANA DE SANTIAGO



Fuente:  
Carabineros  
y PDI

# 1. Resumen delitos contra las personas

Abril a Septiembre 2009 v/s Abril a Septiembre 2010



GOBIERNO DE  
**CHILE**  
INTENDENCIA REGIÓN  
METROPOLITANA DE SANTIAGO

  
**Chile**  
**SEGURO**  
Plan de Seguridad Pública

Delito	Variación Septiembre 2009 - 2010		Variación Abril a Septiembre 2009 - 2010	
Lesiones	-5.2%	↓	-7.3%	↓
Violación	-14.7%	↓	-11.9%	↓
Homicidios investigados	-48.3%	↓	-34.0%	↓
Total delitos contra las personas	-5.6%	↓	-7.3%	↓

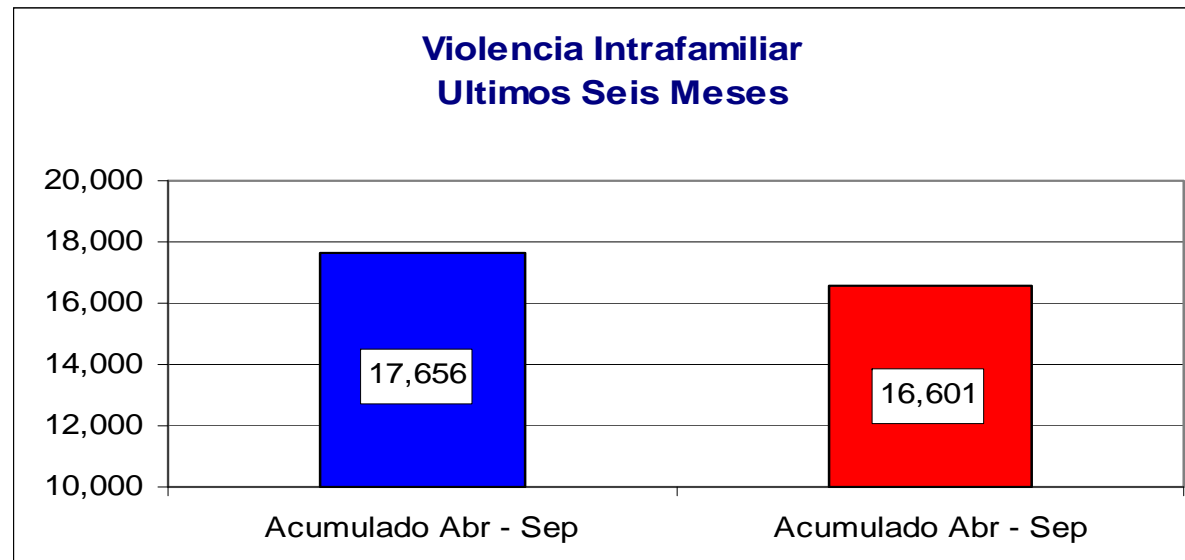
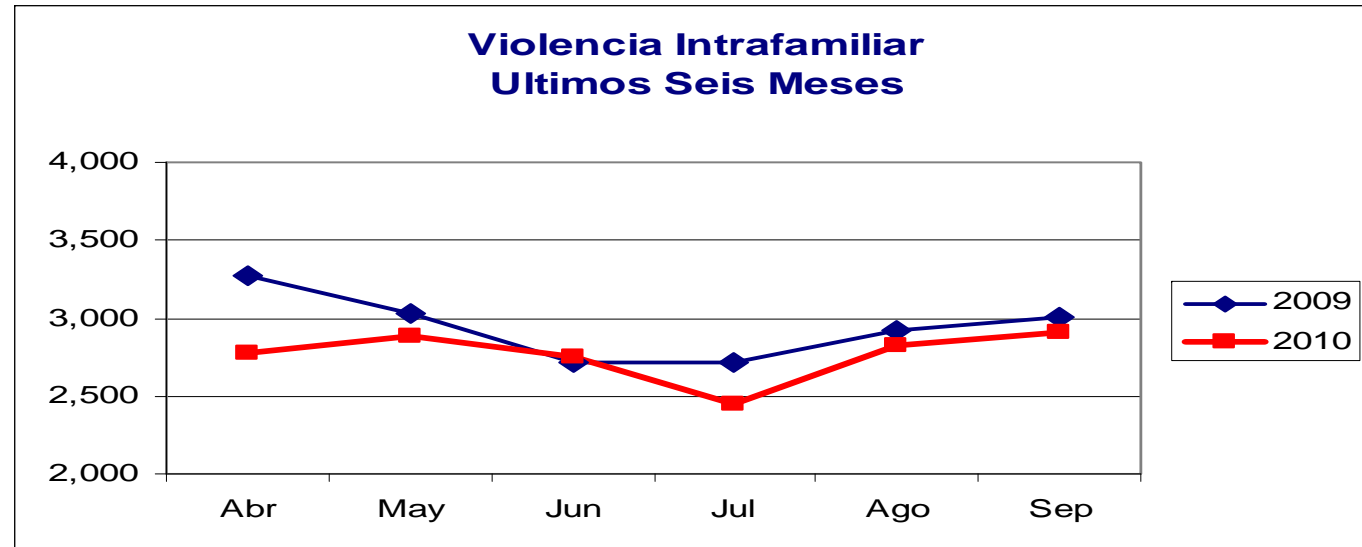
**Fuente:** Denuncias a Carabineros y PDI por lesiones, violencia intrafamiliar y violación, más los delitos de homicidios investigados sólo por la PDI.

## 2. Violencia intrafamiliar RM

Denuncias Abril a Septiembre 2009 v/s Abril a Septiembre 2010



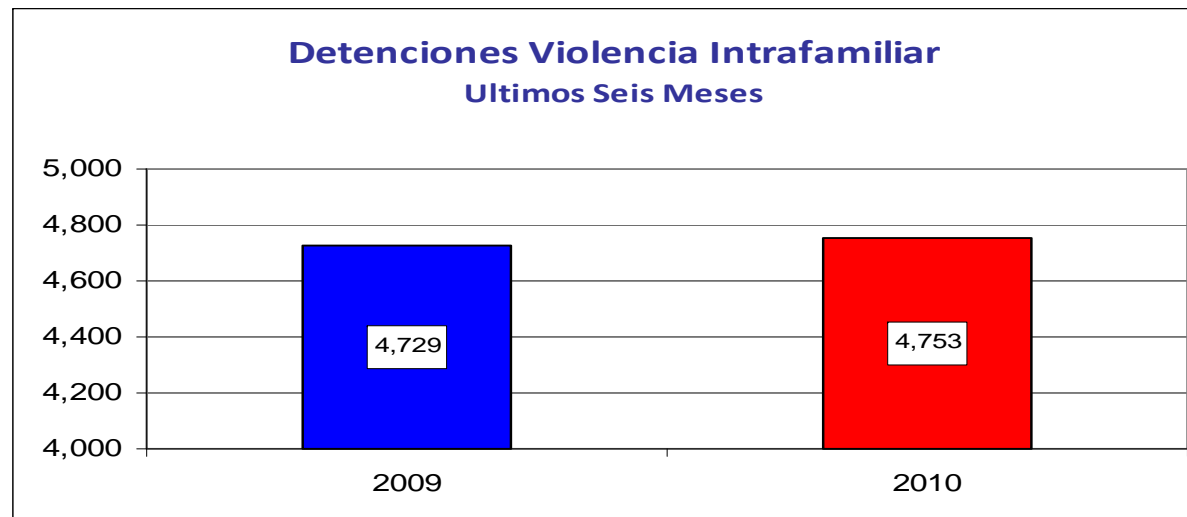
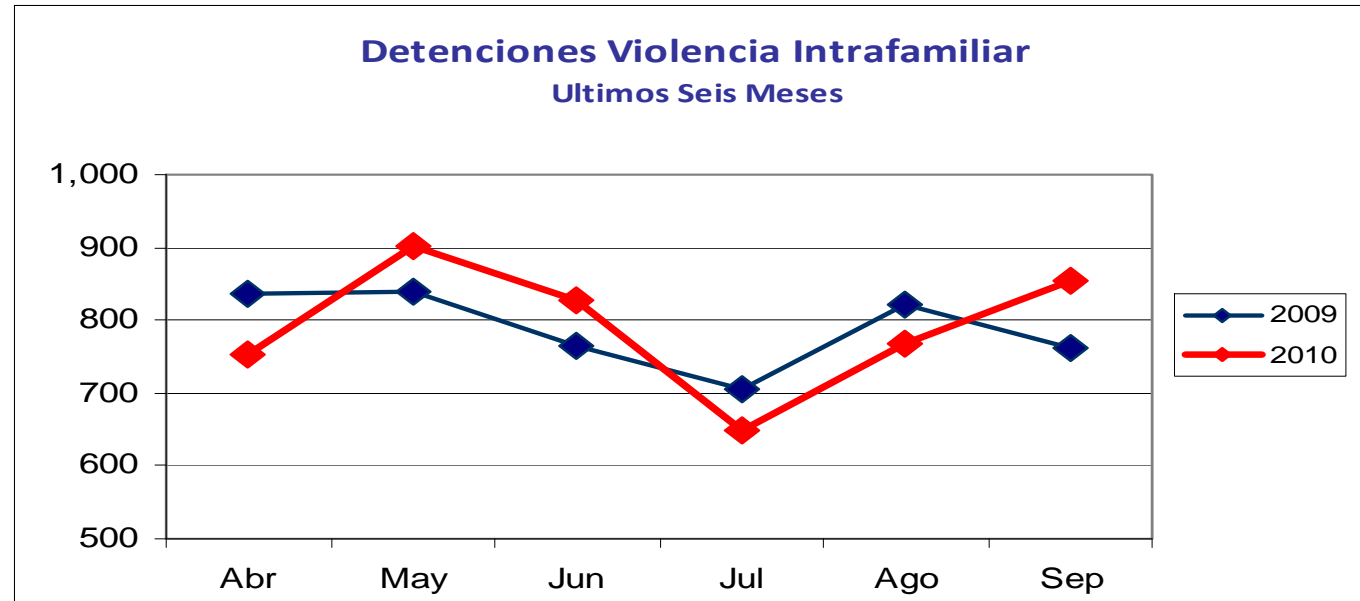
GOBIERNO DE  
**CHILE**  
INTENDENCIA REGIÓN  
METROPOLITANA DE SANTIAGO



**Fuente:**  
Denuncias  
Carabineros /  
PDI

## 2. Violencia intrafamiliar RM

Detenidos Abril a Septiembre 2009 v/s Abril a Septiembre 2010



**Fuente:**  
Denuncias  
Carabineros /  
PDI



GOBIERNO DE  
**CHILE**  
INTENDENCIA REGIÓN  
METROPOLITANA DE SANTIAGO

**Chile**  
**SEGURO**  
Plan de Seguridad Pública

## 2. Resumen denuncias violencia intrafamiliar

Abril a Septiembre 2009 v/s Abril a Septiembre 2010



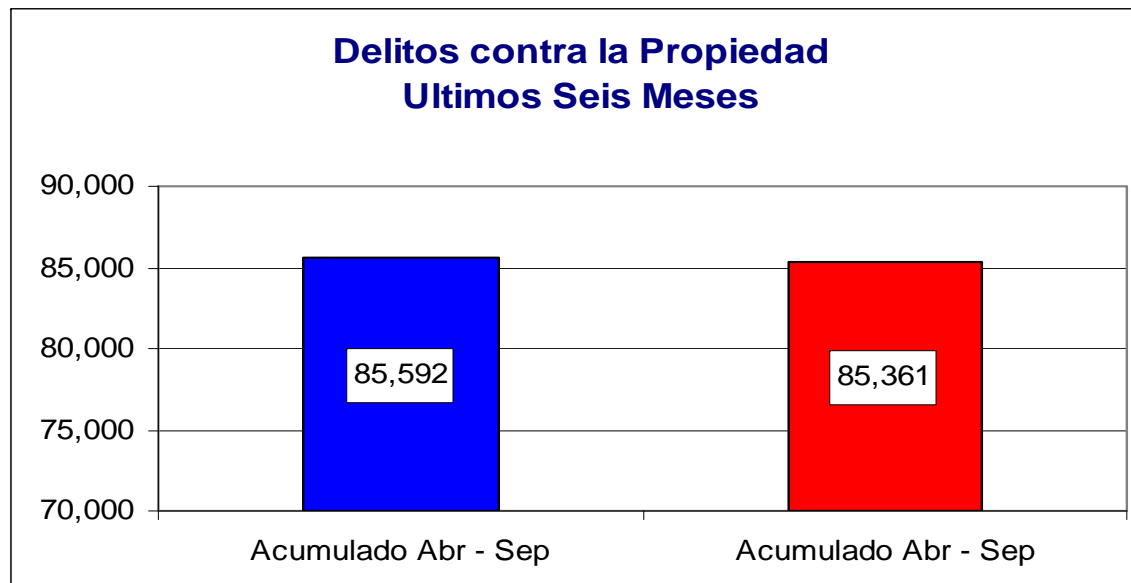
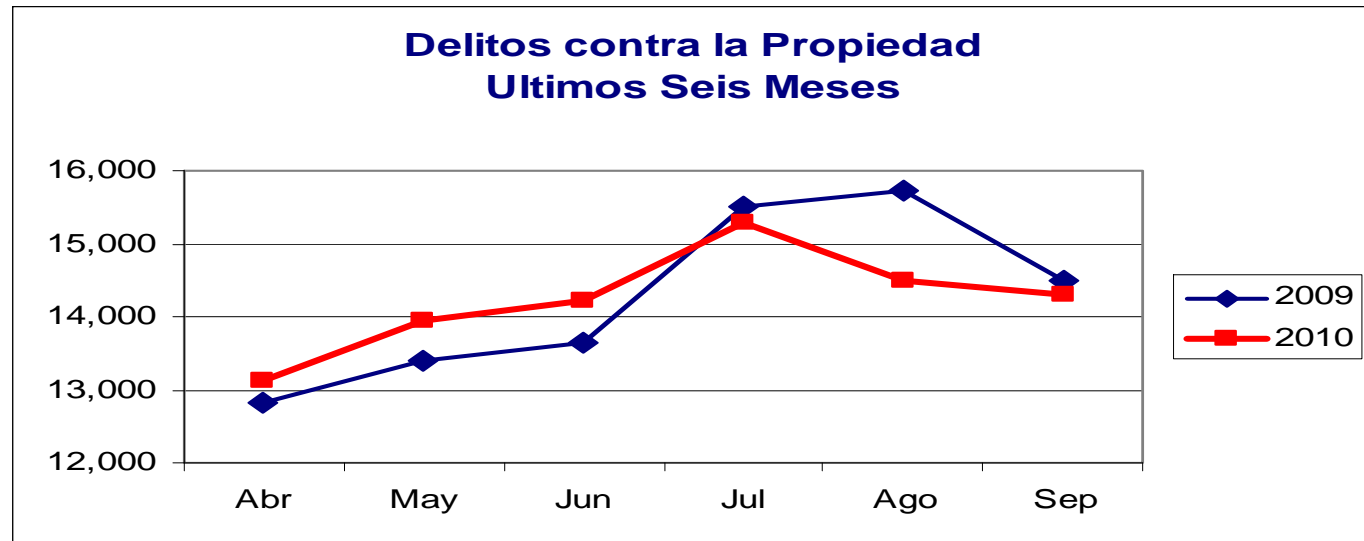
GOBIERNO DE  
**CHILE**  
INTENDENCIA REGIÓN  
METROPOLITANA DE SANTIAGO

  
**Chile**  
**SEGURO**  
Plan de Seguridad Pública

Delito	Variación Septiembre 2009 - 2010		Variación Abril a Septiembre 2009 - 2010	
	Violencia intrafamiliar	-3.0%	↓	-6.0%

### 3. Delitos contra la propiedad RM

Denuncias Abril a Septiembre 2009 v/s Abril a Septiembre 2010



**Fuente:** Denuncias Carabineros y PDI

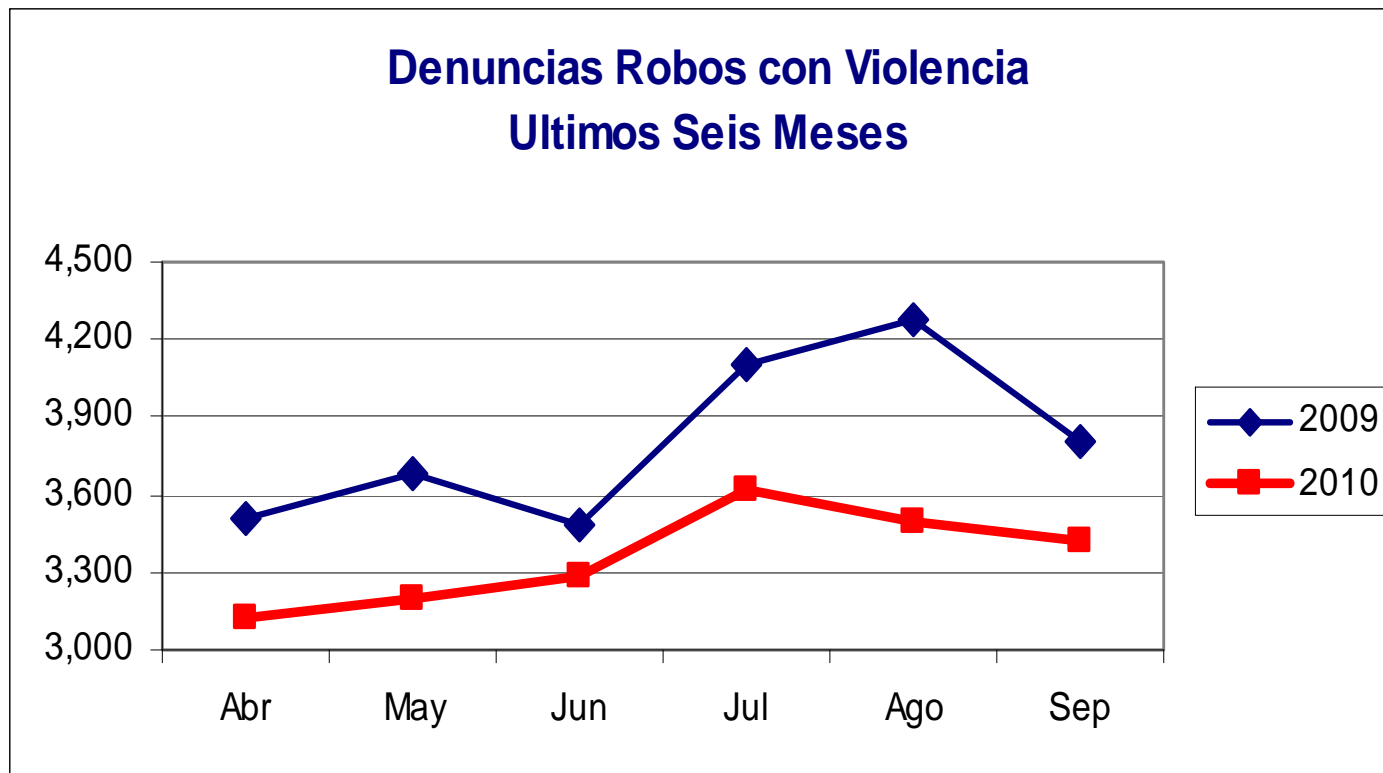
**Obs:** En delitos contra la propiedad se incluyen robo con violencia, robo con intimidación, robo por sorpresa, robo de vehículo, robo desde vehículo, robo en lugar habitado, robo en lugar no habitado y hurto.

### 3. Delitos contra la propiedad RM

Denuncias Abril a Septiembre 2009 v/s Abril a Septiembre 2010



GOBIERNO DE  
**CHILE**  
INTENDENCIA REGIÓN  
METROPOLITANA DE SANTIAGO

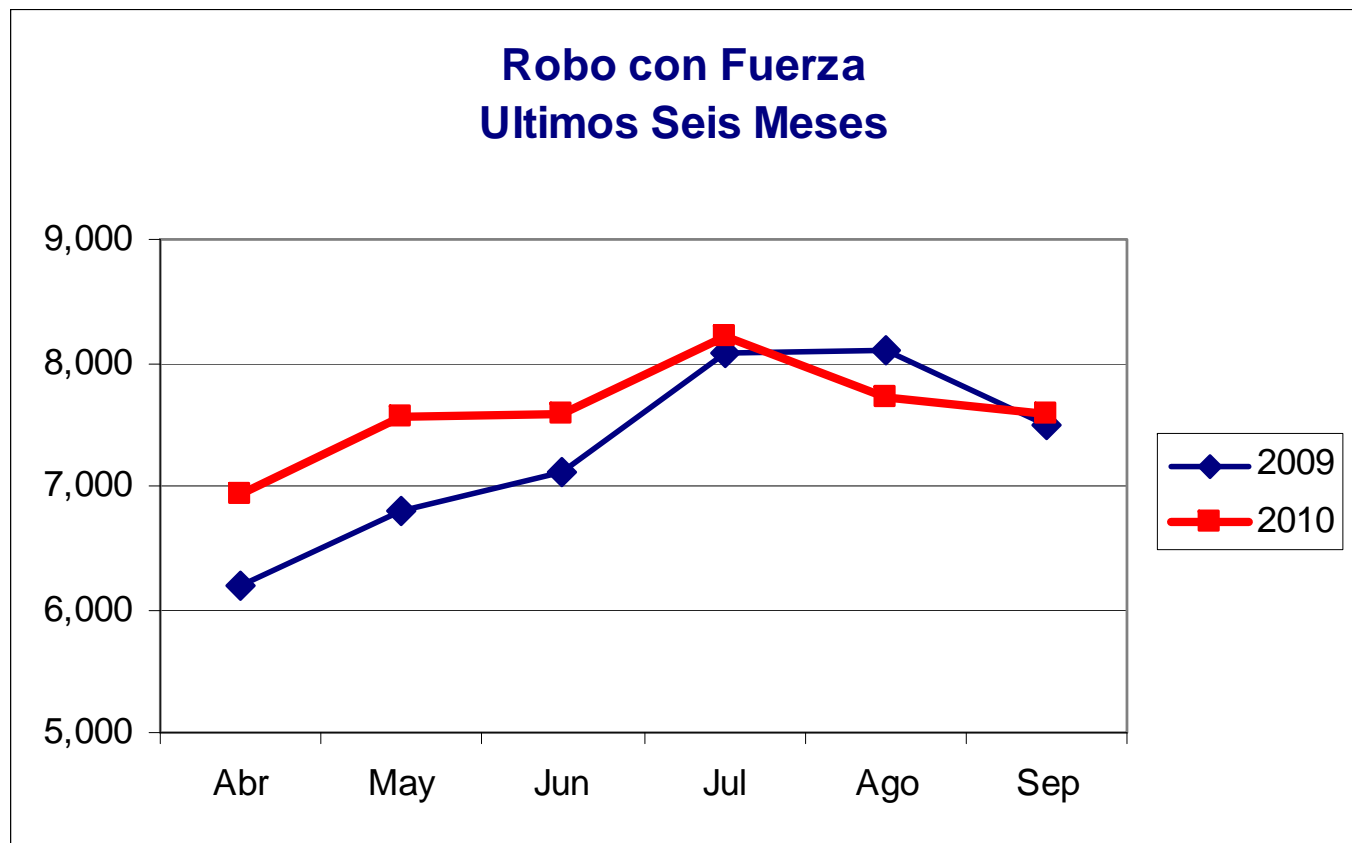


**Fuente:** Denuncias Carabineros y PDI

**Obs:** Denuncias por robos con violencia incluyen robo con intimidación, robo con violencia y robo por sorpresa.

### 3. Delitos contra la propiedad RM

Denuncias Abril a Septiembre 2009 v/s Abril a Septiembre 2010



**Fuente:** Denuncias Carabineros y PDI

**Obs:** Robos con fuerza corresponden a robo de vehículo, robo desde vehículo, robo en lugar habitado y robo en lugar no habitado.



GOBIERNO DE  
**CHILE**  
INTENDENCIA REGIÓN  
METROPOLITANA DE SANTIAGO

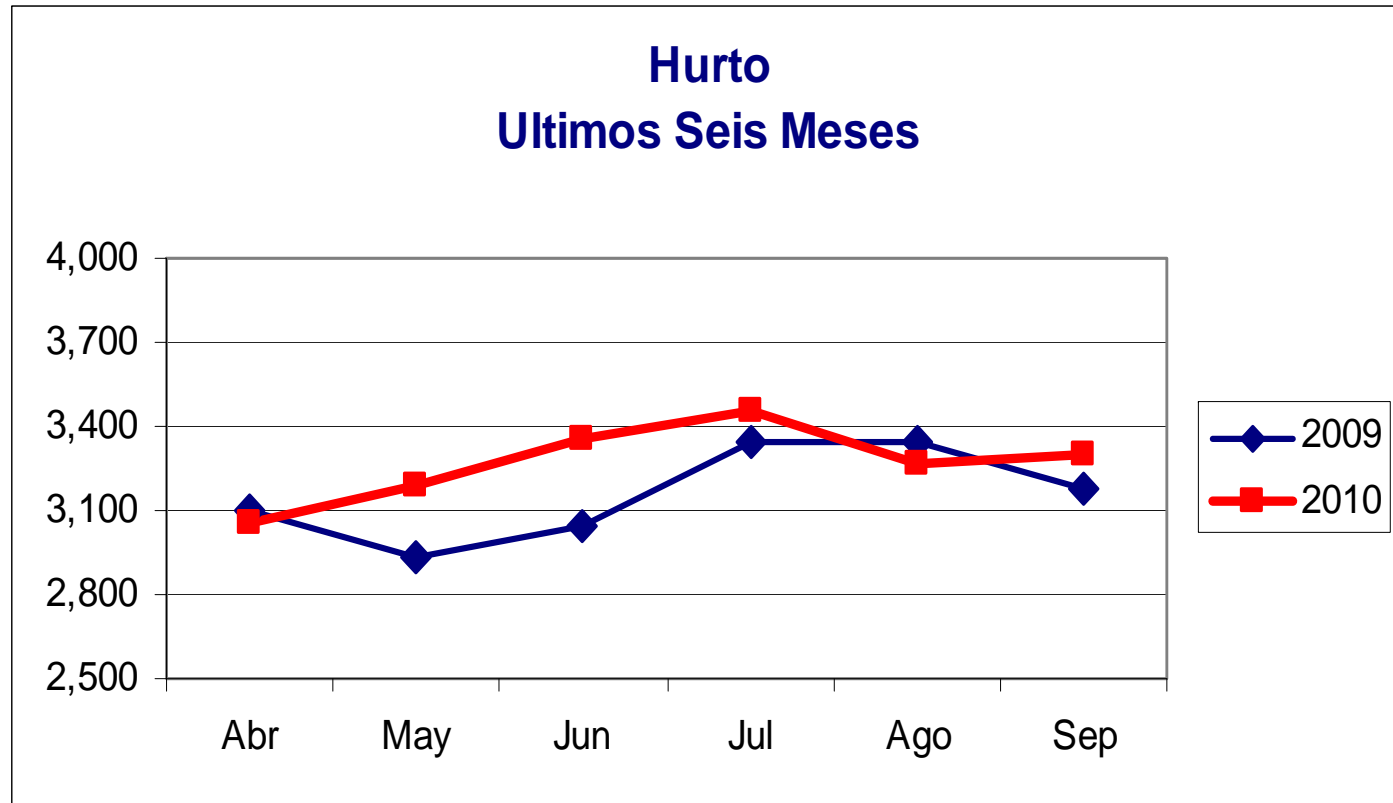


### 3. Delitos contra la propiedad RM

Denuncias Abril a Septiembre 2009 v/s Abril a Septiembre 2010



GOBIERNO DE  
**CHILE**  
INTENDENCIA REGIÓN  
METROPOLITANA DE SANTIAGO



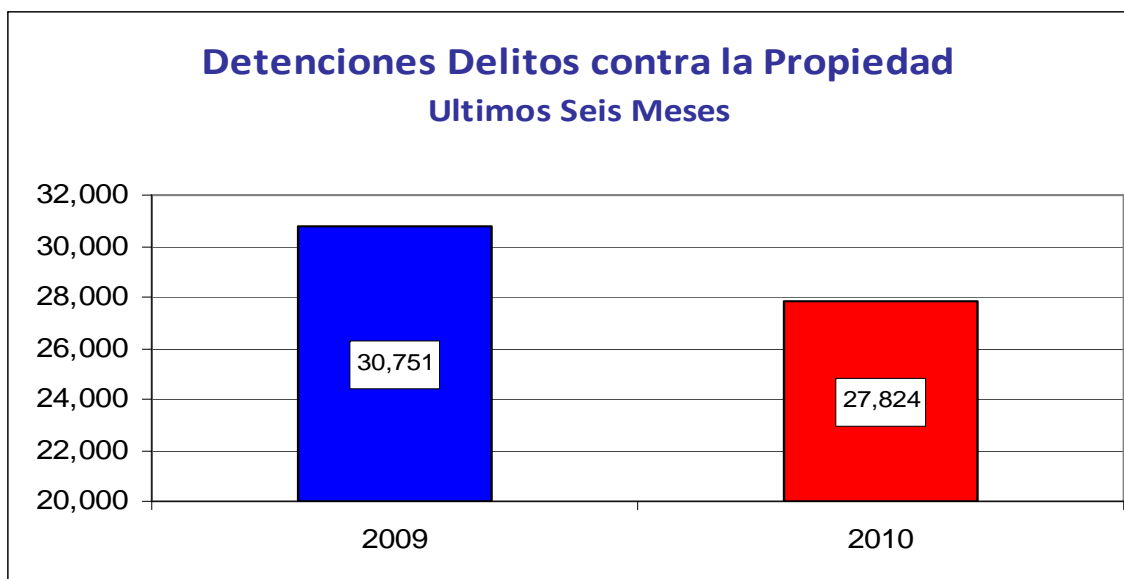
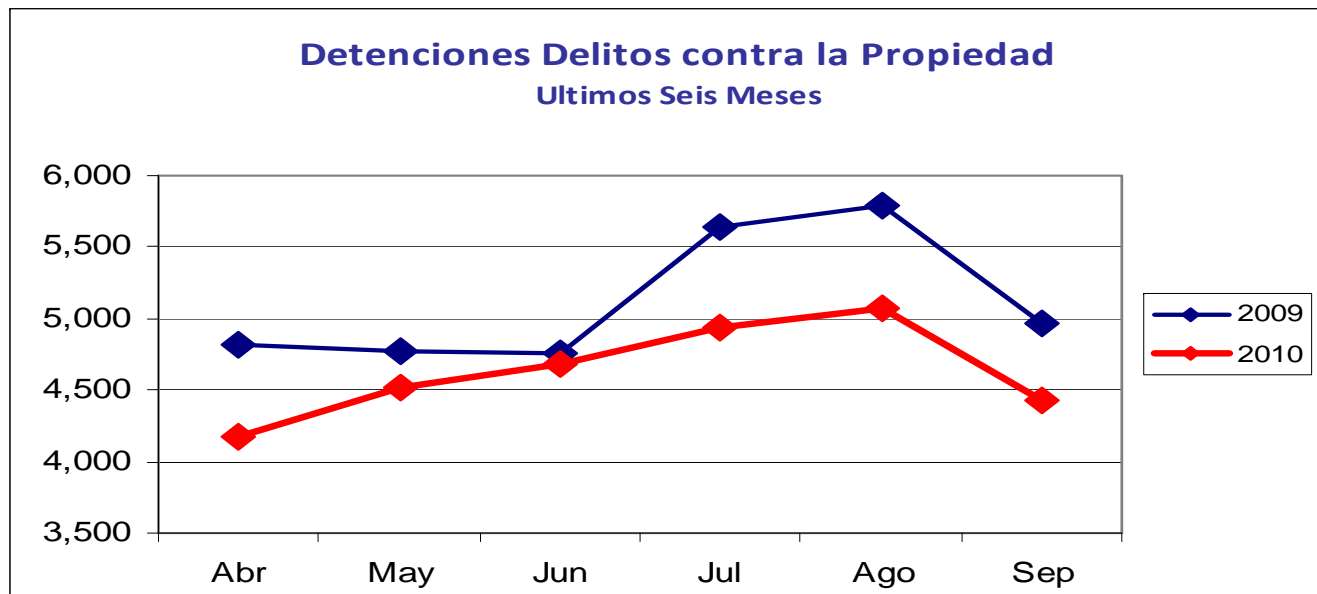
Fuente: Denuncias Carabineros y PDI

### 3. Delitos contra la propiedad RM

Detenidos Abril a Septiembre 2009 v/s Abril a Septiembre 2010



GOBIERNO DE  
**CHILE**  
INTENDENCIA REGIÓN  
METROPOLITANA DE SANTIAGO



**Fuente:** Detenciones Carabineros y PDI

**Obs:** Corresponden a robo con violencia, robo con intimidación, robo por sorpresa, robo de vehículo, robo desde vehículo, robo en lugar habitado lugar no habitado y hurto.

### 3. Delitos contra la propiedad RM

Denuncias Abril a Septiembre 2009 v/s Abril a Septiembre 2010



GOBIERNO DE  
**CHILE**  
INTENDENCIA REGIÓN  
METROPOLITANA DE SANTIAGO

**Chile**  
**SEGURO**  
Plan de Seguridad Pública

Delito	Variación Septiembre 2009 - 2010	Variación Abril a Septiembre 2009 - 2010
Robo con Violencia	-10.1% ↓	-11.9% ↓
Robo con Fuerza	1.1% ↑	4.1% ↑
Hurto	3.6% ↑	3.6% ↑
<b>Total delitos contra la propiedad</b>	<b>-1.3% ↓</b>	<b>-0.3% ↓</b>

**Fuente:** Denuncias a Carabineros y PDI por robos con fuerza (incluyen robo de vehículo, robo desde vehículo, robo en lugar habitado y robo en lugar no habitado), y hurto.

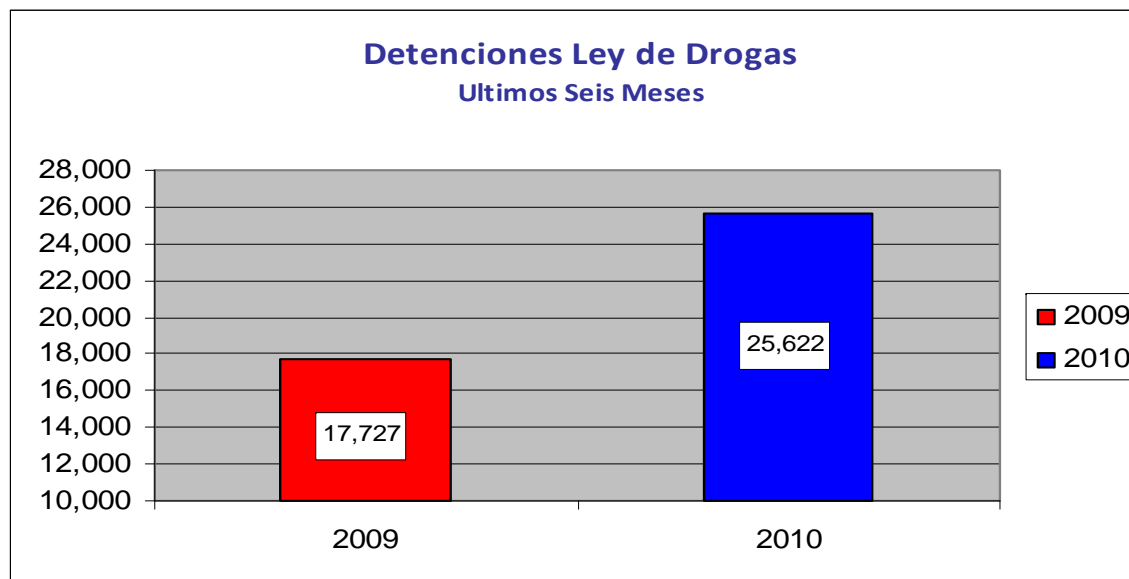
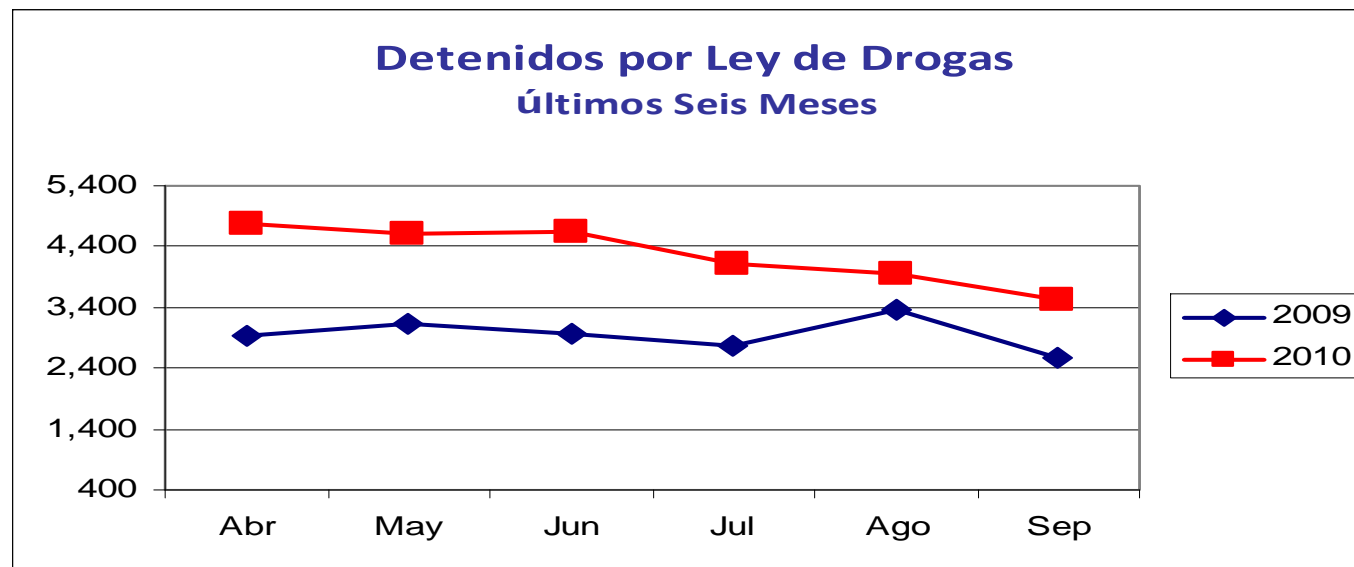


GOBIERNO DE  
**CHILE**  
INTENDENCIA REGIÓN  
METROPOLITANA DE SANTIAGO



## 4. Ley de Drogas RM

Detenidos Abril a Septiembre 2009 v/s Abril a Septiembre 2010

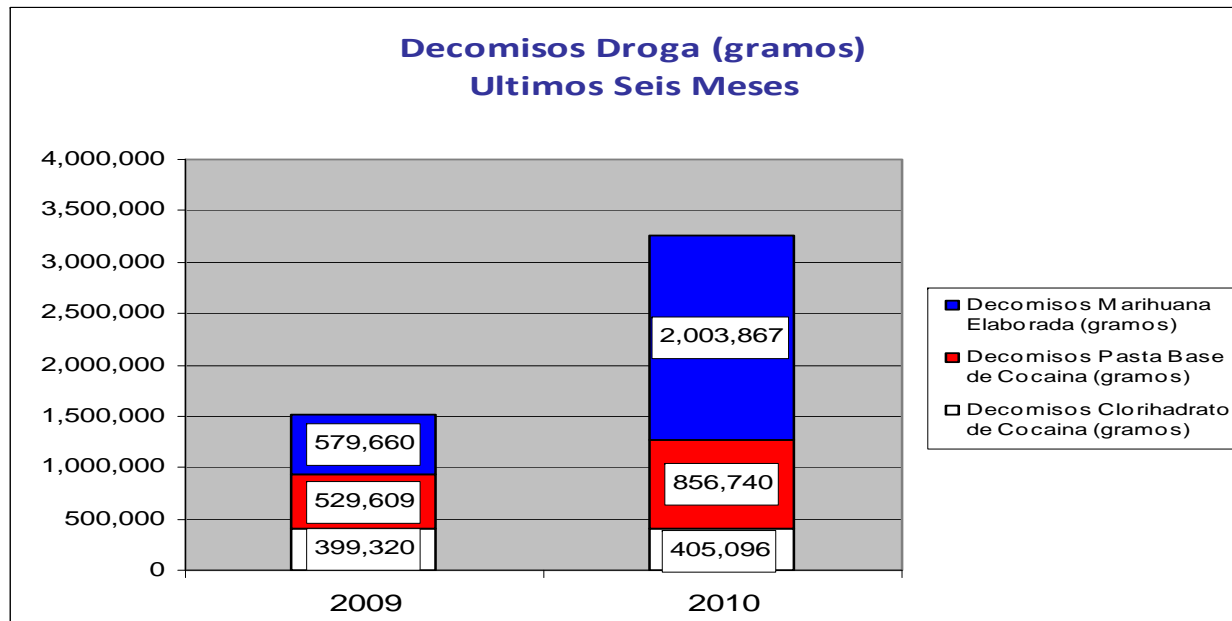
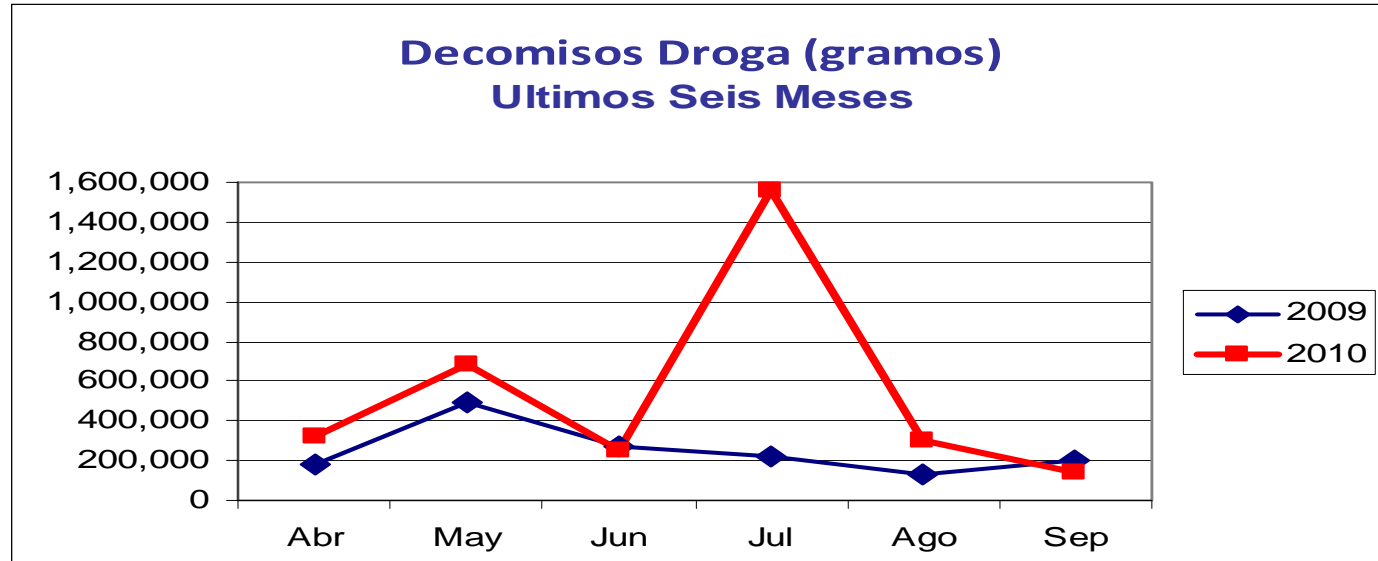


**Fuente:**  
Detenciones  
Carabineros y PDI

**Obs:** Corresponde  
a detenciones por  
porte de drogas,  
consumo,  
microtráfico y  
tráfico de drogas.

# 4. Ley de Drogas RM

Decomisos Abril a Septiembre 2009 v/s Abril a Septiembre 2010



Fuente:  
Incautaciones  
Carabineros y  
PDI

## 4. Ley de Drogas RM

Resumen Abril a Septiembre 2009 v/s Abril a Septiembre 2010



GOBIERNO DE  
**CHILE**  
INTENDENCIA REGIÓN  
METROPOLITANA DE SANTIAGO

**Chile**  
**SEGURO**  
Plan de Seguridad Pública

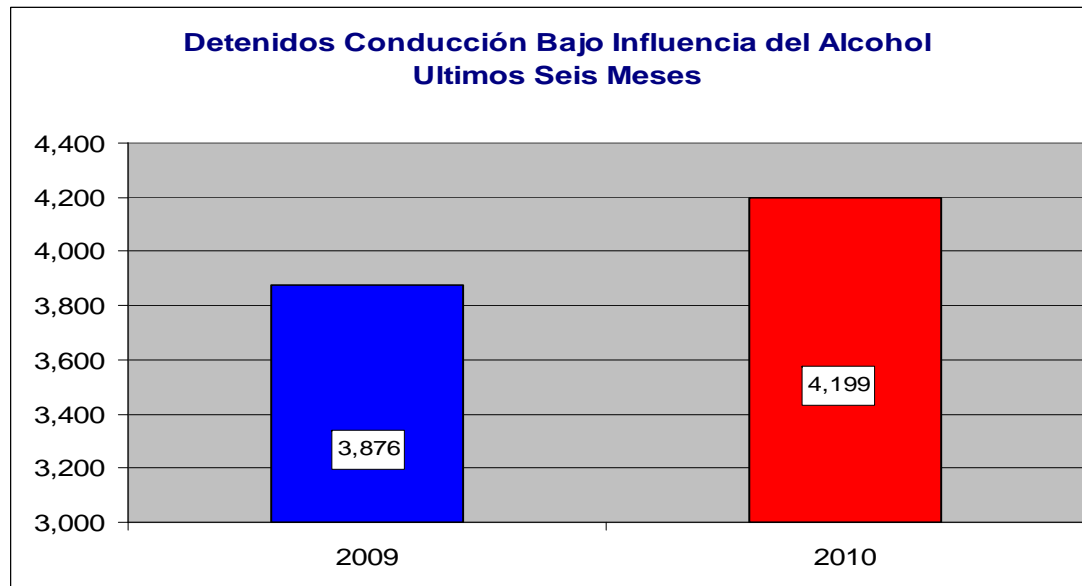
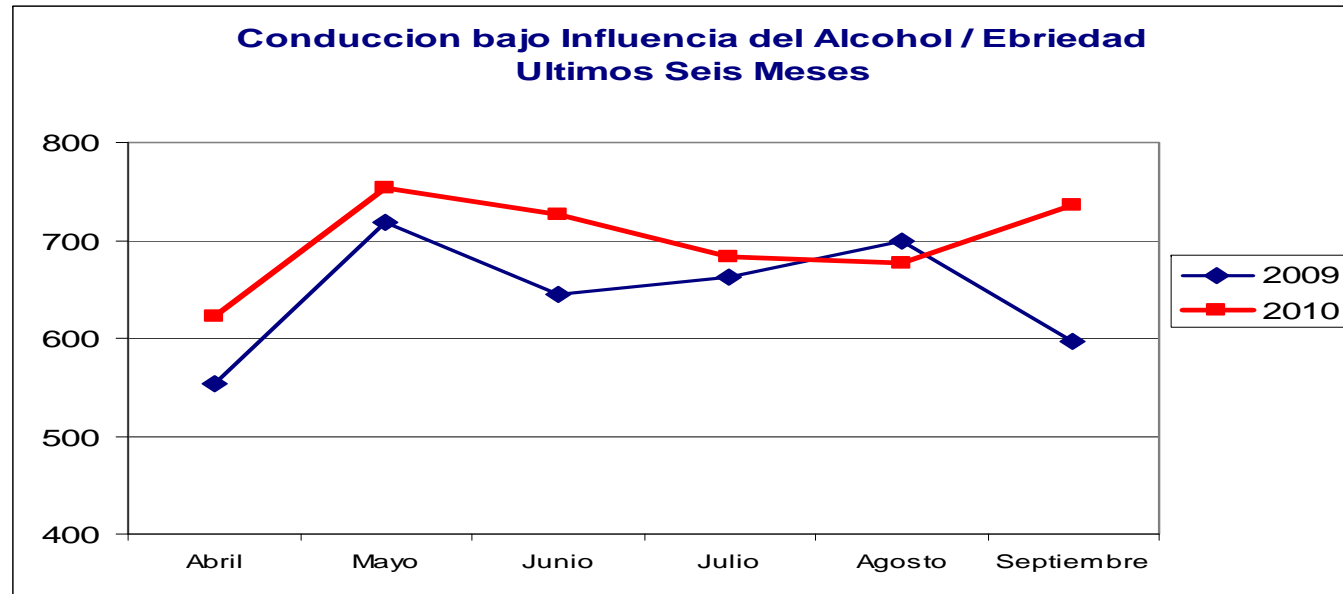
Delito	Variación Septiembre 2009 - 2010	Variación Abril a Septiembre 2009 - 2010
Detenidos Ley de Drogas	37.4% ↑	44.5% ↑
Decomisos Droga	-29.9% ↓	116.5% ↑

# 5. Ley de Alcoholes RM

Detenidos Abril a Septiembre 2009 v/s Abril a Septiembre 2010



GOBIERNO DE  
**CHILE**  
INTENDENCIA REGIÓN  
METROPOLITANA DE SANTIAGO



**Fuente:** Detenciones Carabineros

**Obs:** Corresponde a detenciones por conducción bajo influencia del alcohol, conducción en estado de ebriedad y conducción en estado de ebriedad con resultado de muerte lesiones o daños

# 5. Ley de Alcoholes RM

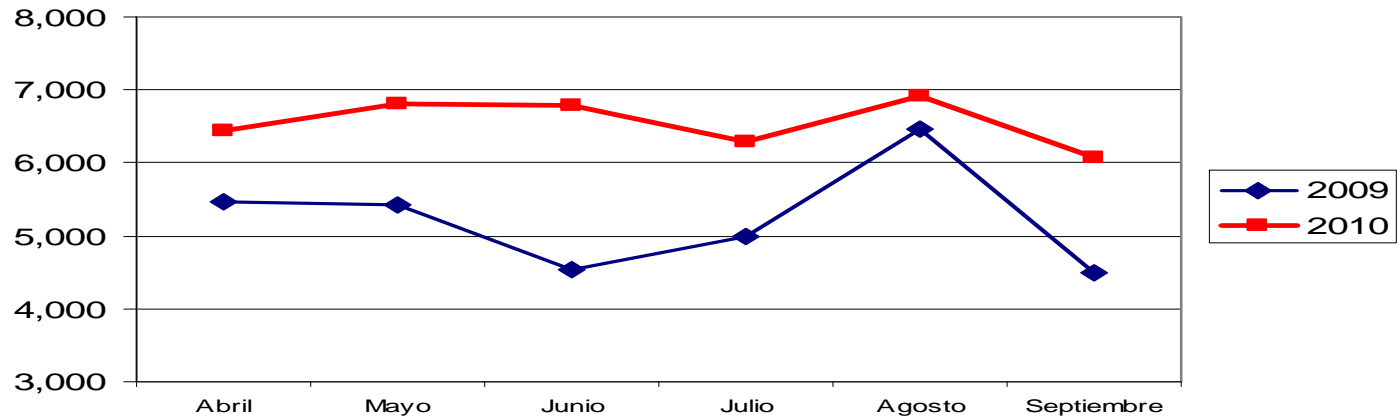
Denunciados Abril a Septiembre 2009 v/s Abril a Septiembre 2010



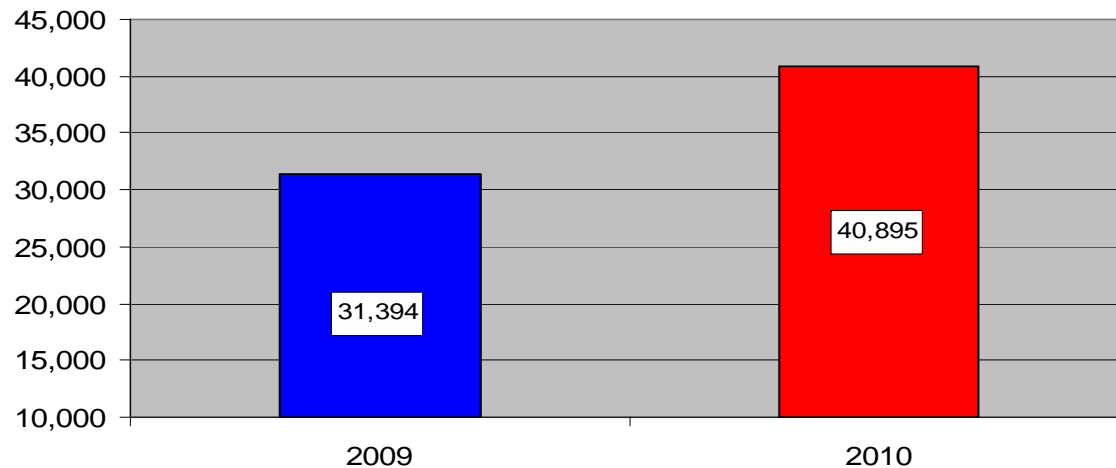
GOBIERNO DE  
**CHILE**  
INTENDENCIA REGIÓN  
METROPOLITANA DE SANTIAGO



**Consumo Alcohol en la Vía Pública / Ebriedad  
Ultimos Seis Meses**



**Denunciados Consumo Alcohol en la Vía Pública / Ebriedad  
Ultimos Seis Meses**



**Fuente:** Denuncias Carabineros

**Obs:** Corresponde a denuncias por Consumo de Alcohol en la Vía Pública, y por Ebriedad en la Vía Pública.

En estos casos no hay detención, sino citación al Juzgado de Policía Local

# REPORTE SEGURIDAD CIUDADANA RM

## RESUMEN SEPTIEMBRE 2009 / 2010



GOBIERNO DE  
**CHILE**  
INTENDENCIA REGIÓN  
METROPOLITANA DE SANTIAGO



- 1. Delitos contra las personas**  
Denuncias **disminuyen** en **5.6%**  
Homicidios investigados **disminuyen** en **48.3%**  
**HOMICIDIOS MANTIENEN LA TENDENCIA A LA BAJA DURANTE CINCO MESES**  
**48 víctimas menos que 2009**
- 2. Violencia intrafamiliar**  
Denuncias **disminuyen** en **3.0%**  
Detenidos **aumentan** en **12,1%**
- 3. Delitos contra la propiedad**  
Denuncias **disminuyen** en **0.3%**  
Robos con violencia **disminuyen** en **11.9%**  
**SE MANTIENE LA TENDENCIA A LA DISMINUCIÓN INICIADA EL MES DE AGOSTO**
- 4. Drogas**  
Decomisos **disminuyen** en **29,9%**  
Detenidos **aumentan** en **37,4%**  
**ENTRE SEPTIEMBRE Y ABRIL SE INCAUTAN 3.3 TONELADAS DE DROGA**
- 5. Ley de Alcoholes**  
Detenciones por conducción en estado de ebriedad **aumentan** en **8.3%**  
Denunciados por consumo de alcohol en la vía pública / ebriedad **aumentan** en **30.3%**